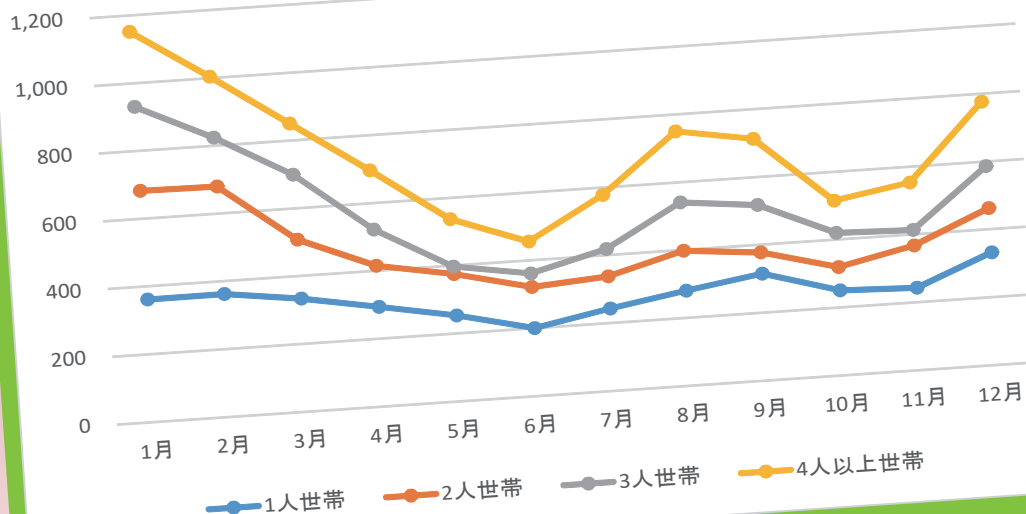


2021年1月～12月のまとめ

# 光熱費節約大作戦!

月別の平均消費電力(kWh)

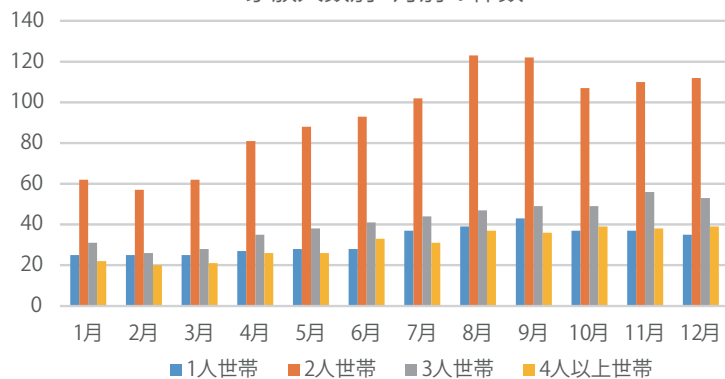


## 削減効果

9月 平均 87.7kWh  
CO<sub>2</sub> 6.3トン

4月 平均 49.5kWh  
CO<sub>2</sub> 3.5トン

家族人数別 月別の件数



2021年は、568世帯から1,087件の報告をいただき、その中から対象となる1,847カ月分の情報を集計しました。

これまでの傾向と同じく、参加された世帯は2人世帯が最も多い世帯でした。

各家庭の毎月の電気使用量とCO<sub>2</sub>排出量の削減量は、3月～9月で削減効果がみられました。

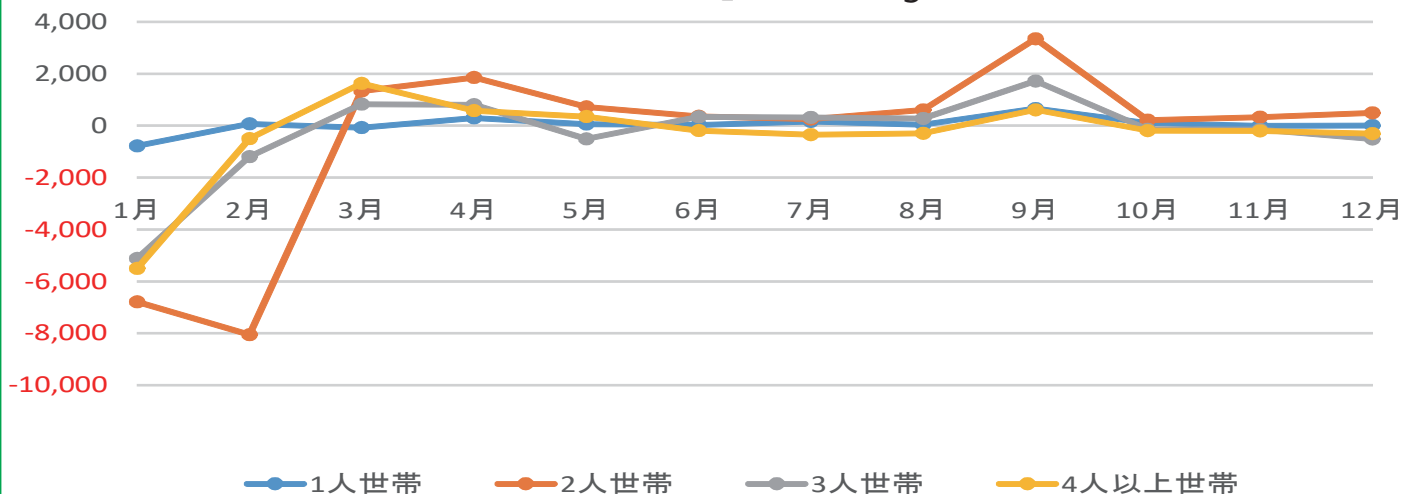
(削減量は、昨年同月のデータと当月のデータの差としました。)

年間比較では、電気使用量が平均12.1kWhの増加、排出CO<sub>2</sub>量が平均6.8トンの増加となりました。

1年のうち、削減できなかった1月,2月は、昨年と比べ氷点下に達する日が多く、暖房の利用頻度が増えたことが原因と考えられます。

また、1年間を通して「コロナ禍で家で過ごす時間が長かったために光熱費の削減が難しかった」という回答が多く得られました。

月別の平均CO<sub>2</sub>削減量(kg)



# 省エネ実践!!

光熱費を削減するために皆様が行ったさまざまな取り組みを紹介します。

## 風呂



- ・家族続けて入浴する
- ・シャワーを流したままにしない
- ・節水シャワーヘッドに交換する
- ・浴槽にためるお湯を減らす

削減事例

2月の最大削減値

**727** kWh 削減

昨年2月2,444kWh

当年2月1,717kWh

取組：家族続けて入浴

福山市・戸建・2人世帯

## 冷房 暖房



- ・エアコンのフィルターを清掃する
- ・エアコンの使用時間を短縮する
- ・エアコンの温度設定を変更する
- ・省エネタイプエアコンへ買い替える
- ・すだれや扇風機と併用して使用する

削減事例

1月の最大削減値

**392** kWh 削減

昨年1月1,994kWh

当年1月1,607kWh

取組：

エアコンの温度設定変更

福山市・戸建・2人世帯

## スイッチ OFF



- ・未使用の電気製品のコードを抜く
- ・スイッチ付きタップを使用する
- ・こまめにスイッチを切る

削減事例

4月の最大削減値

**507** kWh 削減

昨年4月1,859kWh

当年4月1,352kWh

取組：

こまめにスイッチオフ

福山市・戸建・7人世帯

## 照明



- ・LED電球に取り換える
- ・使用していない部屋の電気を消す
- ・部屋を出るときは電灯を切る
- ・家族が一つの部屋で過ごす

## その他



- ・温度設定を変更する
- ・物を詰め込みすぎない
- ・冷蔵庫を買い替える



- ・見る時間を減らす
- ・テレビの買い替える
- ・こまめに消す



- ・便座の暖房を弱にする
- ・使わないときはフタを閉める



- ・ポットの温度設定を低く
- ・保温せずにプラグを抜く



- ・早めに就寝する
- ・グリーンカーテンを設置する
- ・省エネ家電を購入する
- ・炊飯器の保温をしない
- ・深夜電力を利用する
- ・窓にプチプチをつけて断熱する
- ・ドアを開けっ放しにしない