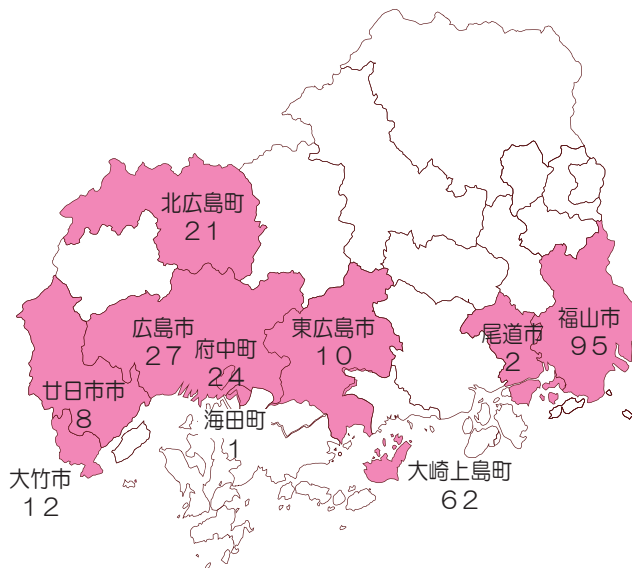


# 環境家計簿モニタ―事業結果報告【広島県全体】

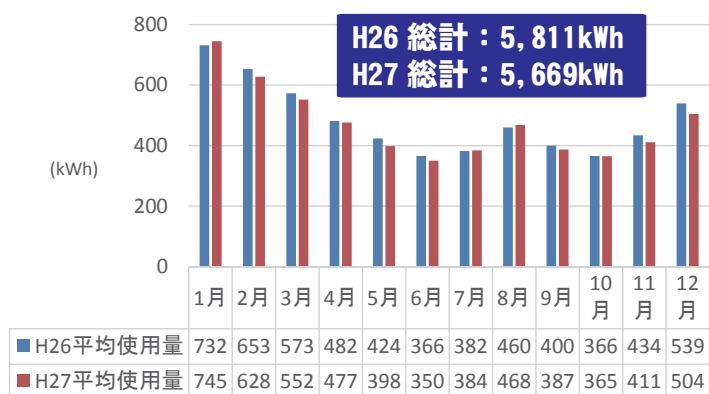
	市町名	参加世帯数
1	府中町	24
2	海田町	1
3	大崎上島町	62
4	大竹市	12
5	廿日市市	8
6	北広島町	21
7	安芸高田市	0
8	東広島市	10
9	尾道市	2
10	福山市	95
11	広島市	27
	合計	262



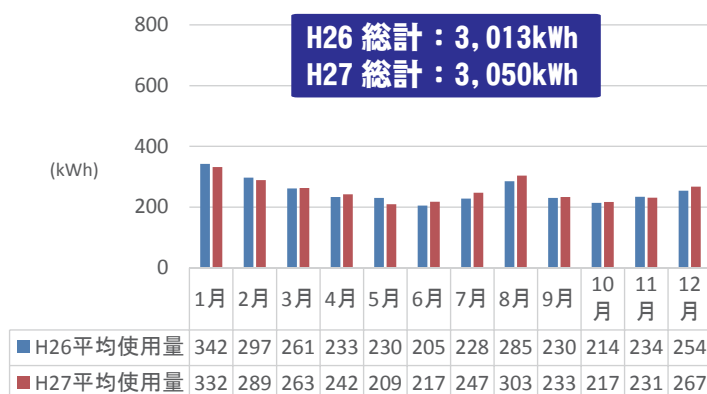
## 電気

平成 27 年および 26 年の全月の電気使用量の記録がある 236 世帯（戸建住宅：224 / 集合住宅：12）の月別平均使用量の推移は以下のとおりです。

月別平均電気使用量推移【戸建住宅】

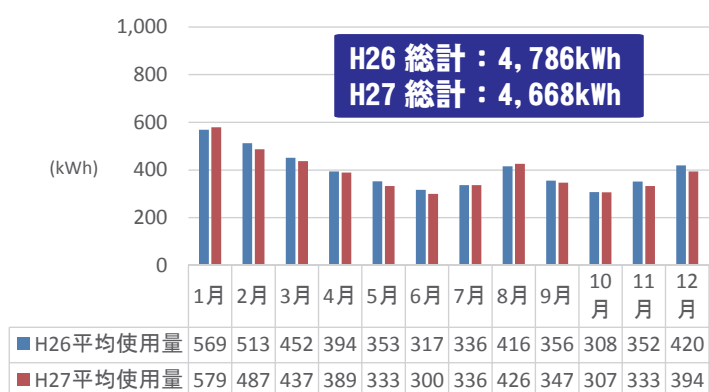


月別平均電気使用量推移【集合住宅】

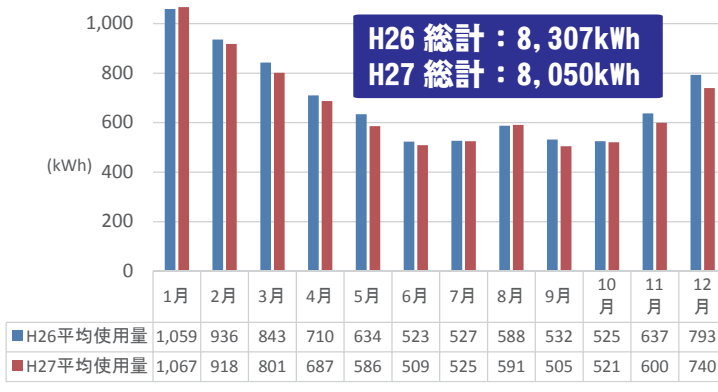


また、戸建住宅のうち【電気+ガス】を使用する家庭と【オール電化】の家庭に分けた場合の月別平均電気使用量の推移は以下のとおりです。

月別平均電気使用量推移【戸建住宅／電気+ガス】



月別平均電気使用量推移【戸建住宅／オール電化】



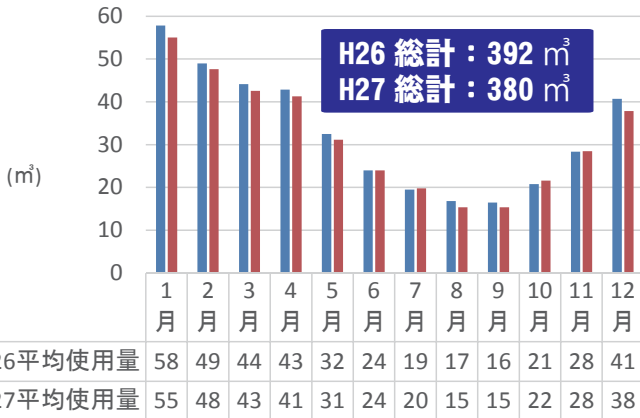
8月の使用量が増加したものの、2～5月に大幅に削減でき、【電気+ガス】では 118kWh、【オール電化】では 257kWh 削減できました。



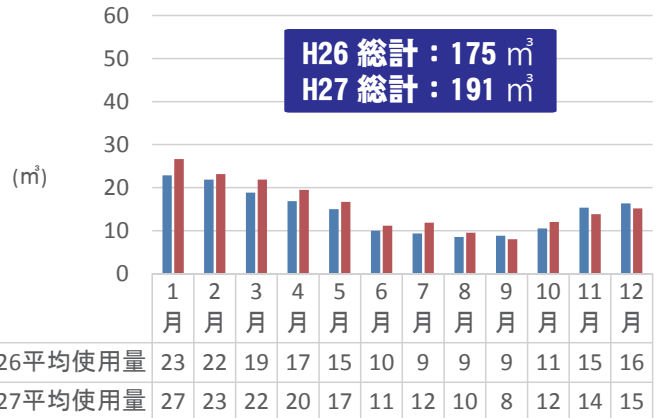
# 都市ガス

平成 27 年および 26 年の全月の都市ガス使用量の記録がある 51 世帯（戸建住宅：45 / 集合住宅：6）の月別平均使用量の推移は以下のとおりです。

月別平均都市ガス使用量推移【戸建住宅】



月別平均都市ガス使用量推移【集合住宅】

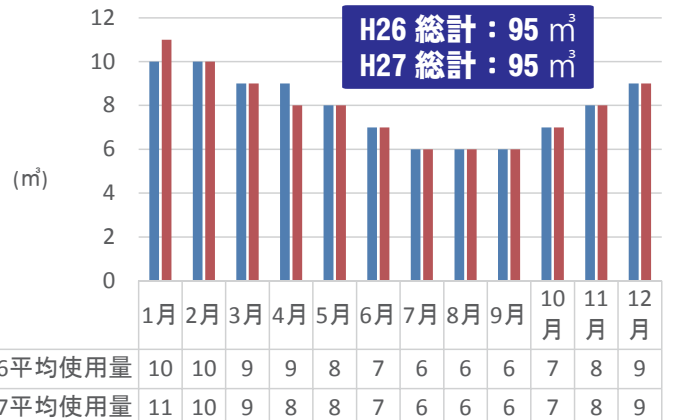


【集合住宅】はほとんどの月で増加しましたが、【戸建住宅】は特に 12・1月に大幅に削減でき、12 m<sup>3</sup>削減できました。

# LPガス

平成 27 年および 26 年の全月の都市ガス使用量の記録がある 95 世帯のうち、戸建住宅 92 世帯の月別平均使用量の推移は右のとおりです。

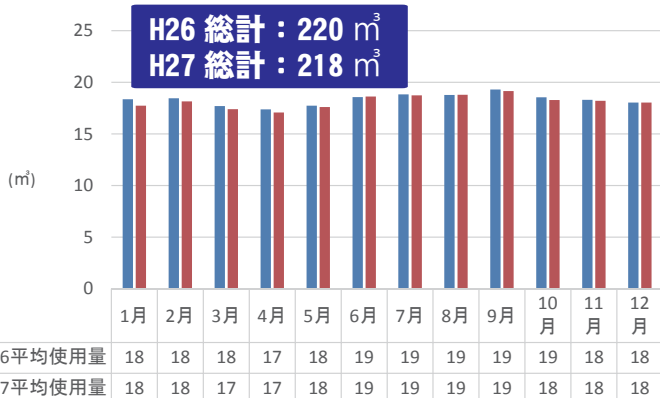
月別平均LPガス使用量推移【戸建住宅】



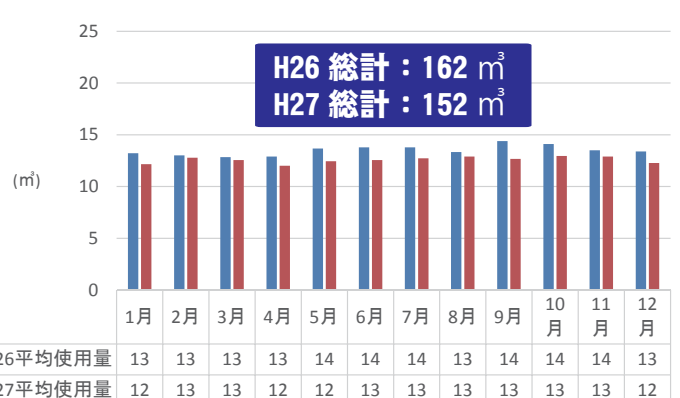
# 水道

平成 27 年および 26 年の全月の水道使用量の記録がある 182 世帯（戸建住宅：173 / 集合住宅：9）の月別平均使用量の推移は以下のとおりです。

月別平均水道使用量推移【戸建住宅】



月別平均水道使用量推移【集合住宅】



【戸建住宅】は総計 2 m<sup>3</sup>削減でき、【集合住宅】はほとんどの月で削減でき、総計 10 m<sup>3</sup>削減できました。