

平成 29 年度

## 情報紙「環境と健康」読者アンケート結果

当会は、次の目的で情報紙「環境と健康」を発行、頒布しています。

- 公衛協の実践活動に係る事業広報と事業実績を迅速に集積し、公衛協相互の共有を図る。
- 先進事例の紹介や団体間連携の活性化を図り、実践活動を全国に発信する。

これまでも、紙面サイズに関して読者からさまざまな意見が寄せられ、検討を重ねてきました。平成25年1月には「紙面サイズはタブロイド版を維持し情報量を8面から6面に減らす」ことを地区衛生組織代表者会議に報告し、平成26年度、27年度は公衛協の代表者および事務局を対象としたアンケート調査を実施し、情報紙の掲載内容、紙面サイズ等について伺いました。

今年度は対象を全読者に拡大、掲載内容、紙面サイズのほか、WEBやSNSによる情報共有の活用状況について調査を実施しました。

### 調査方法

- 調査実施期間：平成29年7月1日～9月末日（8月末締め切りから延期。9月1日号で投函をお願い）
- 配布方法及び回収方法：情報紙にアンケート用紙（設問および回答用紙）を挟み込み、アンケート回答後、料金受取人払いにて返信していただいた。
- 情報紙対象号：情報紙2017年7月1日号（594号）
- 対象者：全読者（7月1日号発行部数：9,600部）
- 回答者：181人（内訳は下記のとおり。重複あり）
  - ①22公衛協147人
  - ②14協議会49人
  - ③9自治会18人
  - ④その他16人

### 調査結果の反映および今後の調査について

- 今回の調査結果より「平成30年度以降、次回アンケート結果までの間はタブロイド版」とし、現行の編集スタイルを維持する。・・・p4【2】【3】
- 各分野の興味のある項目について、とくに要望が多い項目については、可能な限り年間掲載計画へ反映する。・・・p7【6】
- 今回のアンケート回収率は2%（181件回答/9,600件中）で、目標としていた5%（480件）には達しなかった。今後も回収率5%を目標に定期的に全数アンケートを行う。・・・p9【資料】

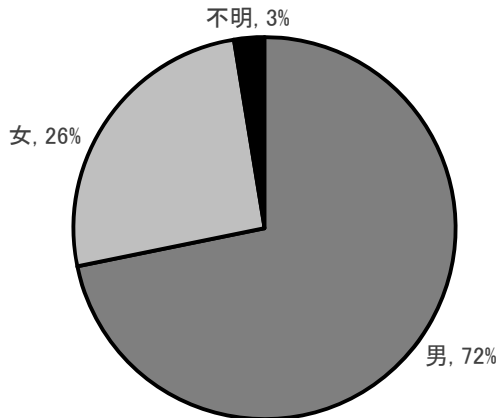
## 調査結果

### 【1】回答者の属性情報

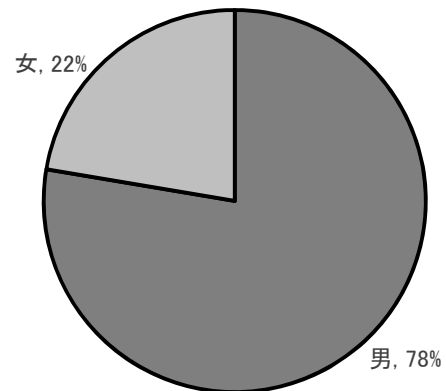
#### ①性別について

年度の右にある「N=数値」は質問への回答数です。関心度の高い項目ほどN数が多くなると考えられます。

平成 27 年度 (N=39)



平成 29 年度 (N=179)



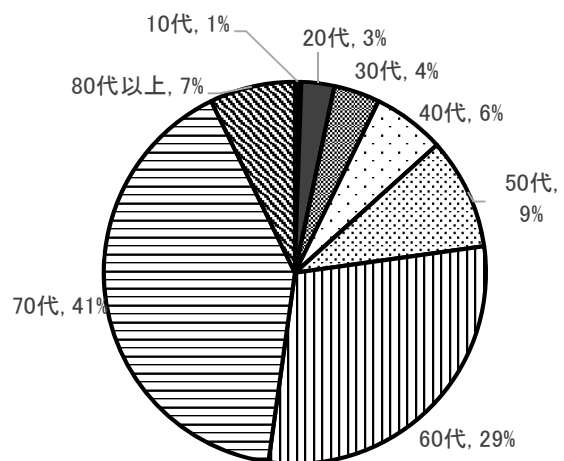
		H27	H29
性別	男	28	139
	女	10	40
	不明	1	
	計	39	179

平成 29 年度は公衛協関係者だけでなく、全読者を対象としたことから、回答者数は 4 倍超に増加しました。  
回答者の 78%が男性、22%が女性でした。

#### ②年齢について

平成 29 年度 (N=180)

		H29
年齢	10 代	1
	20 代	5
	30 代	7
	40 代	11
	50 代	17
	60 代	53
	70 代	73
	80 代以上	13
	計	180

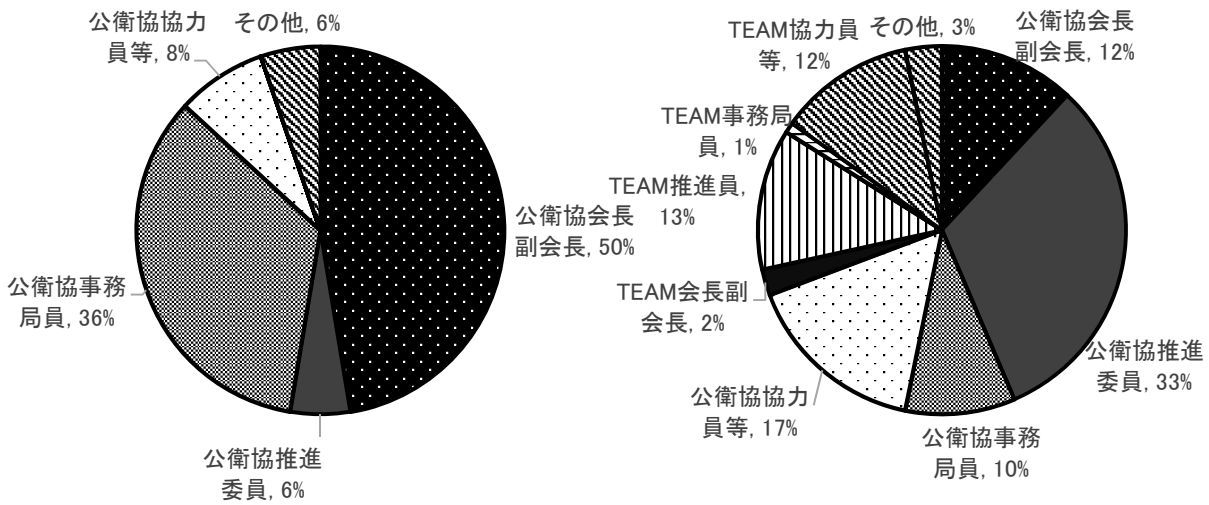


最も多いのは 70 代 (41%) で、60 代 (29%)、50 代 (9%)、80 代 (7%) と続きます。30 代・40 代はあわせて 10%にとどまります。(平成 27 年度は未調査)

③所属団体（公衆衛生推進協議会、地球温暖化対策地域協議会ほか）と役割について

平成 27 年度（N=36）

平成 29 年度（N=211、重複回答あり）

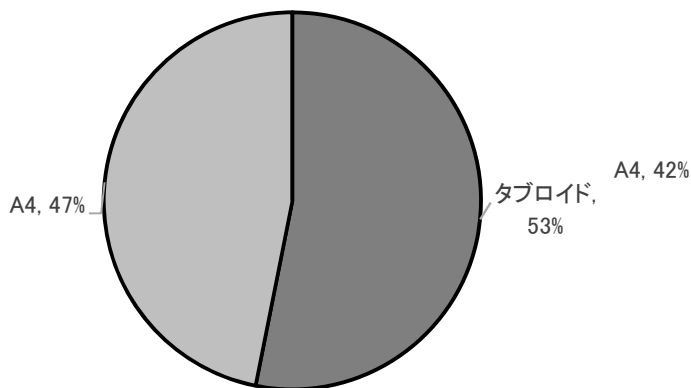


役割	人数	
	H27	H29
公衛協会長副会長	18	26
公衛協推進委員	2	69
公衛協事務局員	13	21
公衛協協力員等	3	35
TEAM 会長副会長		5
TEAM 推進員		27
TEAM 事務局員		2
TEAM 協力員等		26
計	36	211

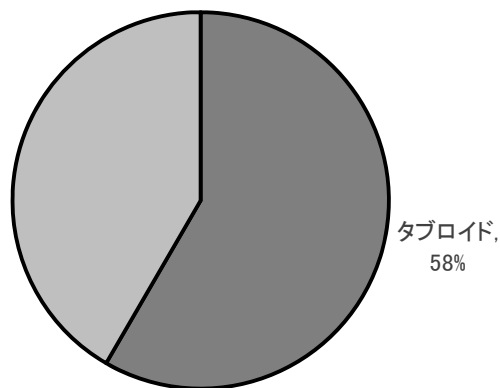
回答者の所属する団体における役割についてたずねました。（平成 29 年度は全読者を対象としました。）  
 回答者の 7 割は公衛協関係者（5 割は推進委員・協力員）、3 割が TEAM 関係者（2 割 5 分が推進員・協力員）でした。その他としては自治会役員など（役割の掛け持ちがあるため、平成 29 年度の計は回答者数を超過しています。）

【2】情報紙の紙面の大きさについて、どう思われますか？

紙面サイズ（平成 27 年度 N=32）



紙面サイズ（平成 27 年度 N=173）



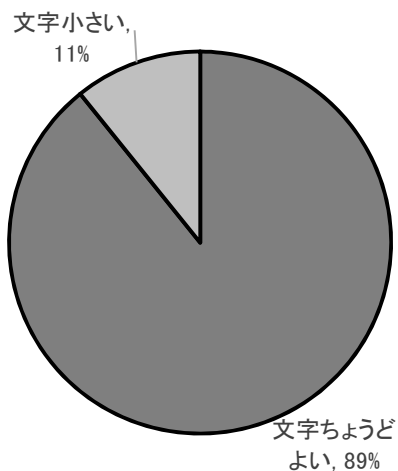
		H27	H29
紙面サイズ	タブロイド版	17	101
	A4版	15	72
	計	32	173

紙面のサイズについて、58%がタブロイド版（現在のサイズ）を支持しました。  
 （平成 27 年度は 53%）  
 ⇒「平成 30 年度以降も引き続きタブロイド版」とします。

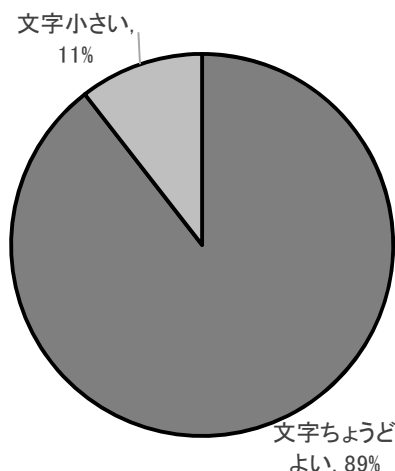
【3】情報紙の文字の大きさ、情報量、全体の雰囲気について、どう思われますか？

①文字の大きさについて

平成 27 年度（N=38）



平成 29 年度（N=176）

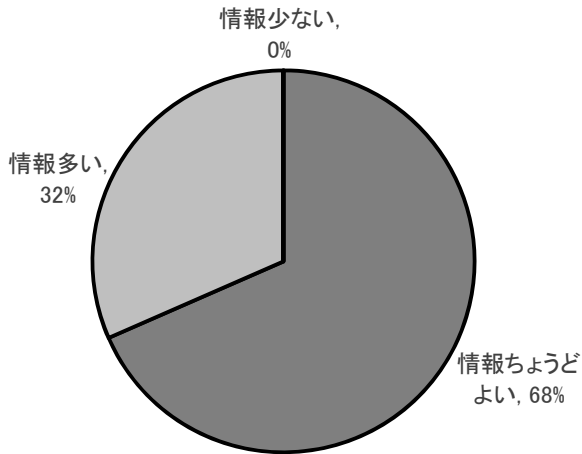


		H27	H29
文字サイズ	ちょうどよい	34	157
	大きい	0	
	小さい	4	19
	計	38	176

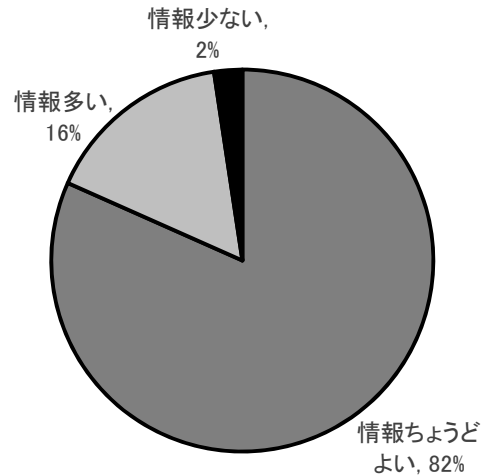
文字サイズについて、平成 27 年度に続き約 9 割が「ちょうどよい」と回答しています。  
 ⇒現在の紙面スタイルを継続とします。

## ②情報量について

平成 27 年度 (N=38)



平成 29 年度 (N=169)



情報量		H27	H29
	ちょうどよい		26
多い		12	27
少ない		0	4
計		38	169

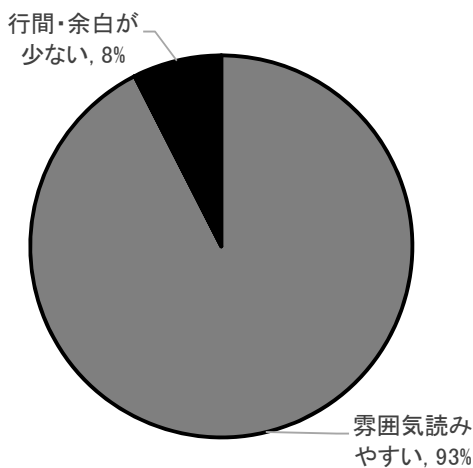
情報量について、平成 27 年度に 7 割の「ちょうどよい」は、平成 29 年度は 8 割に増加しました。一方、回答件数の増加に伴い、「少ない」とする回答も 2% 存在します。

⇒情報量は現状程度を維持します。

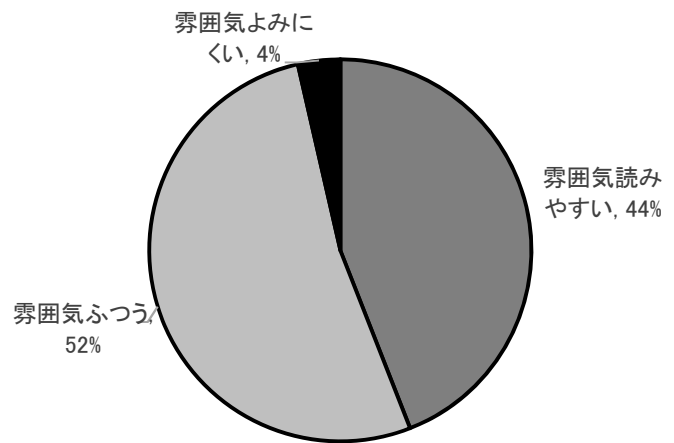
⇒読者に有用な情報の割合を可能な限り増やします。

## ③全体の雰囲気について

平成 27 年度 (N=36)



平成 29 年度 (N=168)



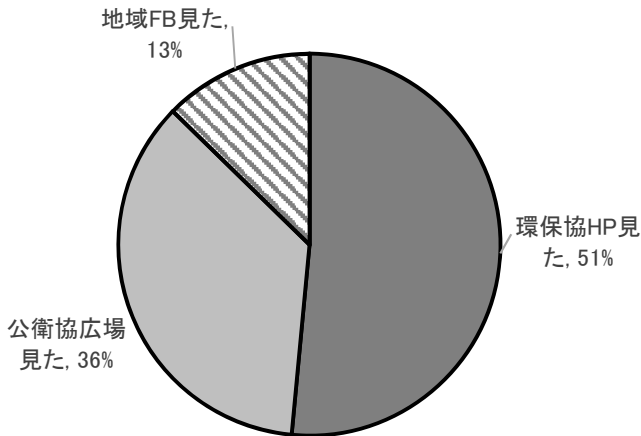
紙面の雰囲気		H27	H29
	読みやすい		22
ふつう			88
読みにくい (行間・余白が少ない)		14	6
計		36	168

紙面の雰囲気について、平成 27 年度に続き 9 割以上が「読みやすい・ふつう」と回答しました。

⇒現状の紙面スタイルを継続します。

【4】当協会のホームページ（HP）やフェイスブック（FB）を見たことがありますか？

平成 29 年度（N=134）



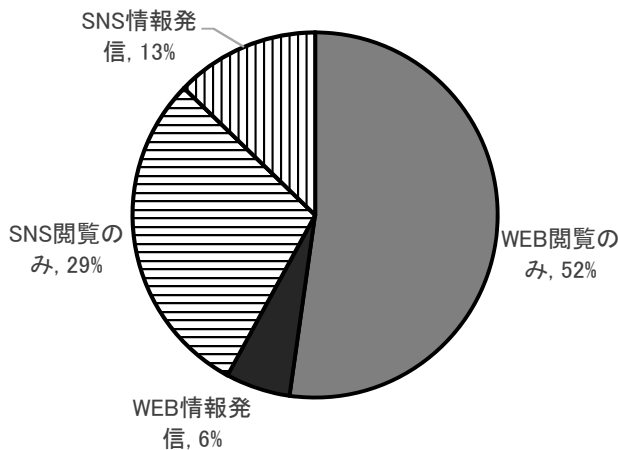
		H29
WEB認知	環境協 HP 見た	69
	公衛協広場見た	48
	地域 FB 見た	17
	計	134

当協会からの情報発信について、51%が環境協HPを閲覧、36%が公衛協の広場を閲覧、地域FBを13%が閲覧したと回答しています。

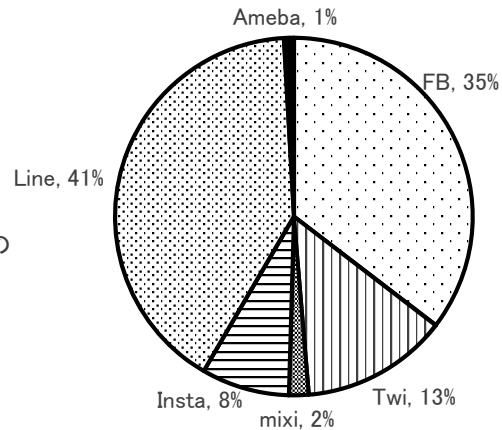
⇒地域FBのPRを促進します。

【5】あなたのインターネット、SNSの利用状況について、教えてください。

インターネット、SNS利用状況（N=157）



よく利用するSNS（N=113）



		H29
利用状況	WEB閲覧のみ	82
	WEB情報発信	9
	SNS閲覧のみ	46
	SNS情報発信	20
	計	157

		H29
利用SNS	facebook	40
	Twitter	15
	Mixi	2
	Instagram	9
	Line	46
	Ameba pigg	1
	計	113

WEB利用について、52%が閲覧のみ、6%が情報発信、SNSは29%が閲覧のみ、13%が情報発信したと回答しています。

⇒閲覧数はWEBが多い

⇒SNSは情報発信件数が多い

⇒WEBとSNSの併せて活用します

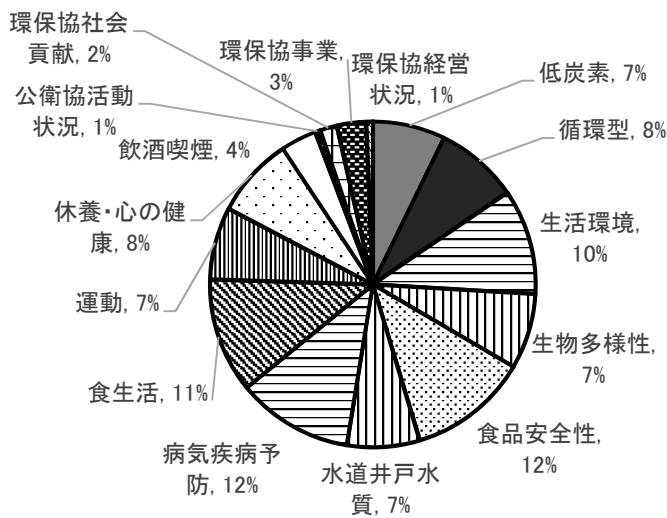
よく利用するSNSは、Lineが41%、Facebookが35%、Twitterが13%でした。

(Lineは通話利用も含む)

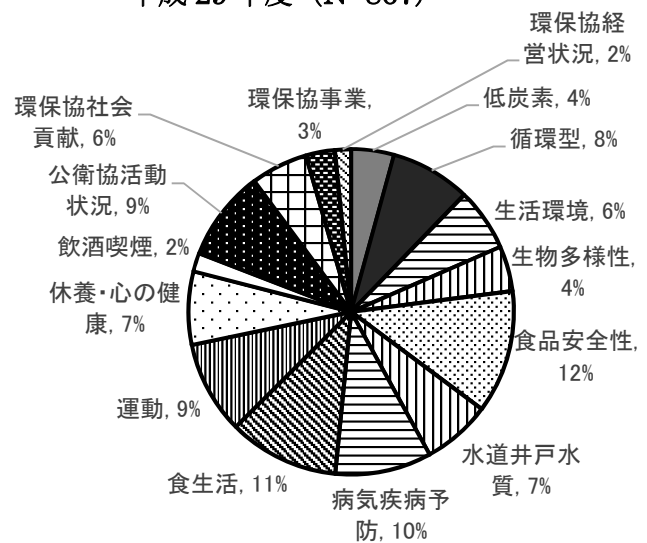
⇒引き続きFacebookに情報を発信します

【6】あなたが興味のあること、取り上げて欲しいことについて、教えてください。（複数選択可）

平成27年度（N=763）



平成29年度（N=867）



興味のある内容	H27	H29	増減%	平均	平均%
脱温	55	37	67%	46.0	6%
循環型	63	69	110%	66.0	8%
生活環境	80	54	68%	67.0	8%
生物多様性	57	39	68%	48.0	6%
食品安全性	91	106	116%	98.5	12%
水道井戸水	55	59	107%	57.0	7%
病気疾病予防	88	83	94%	85.5	10%
食生活	87	95	109%	91.0	11%
運動	55	80	145%	67.5	8%
休養・心の健康	61	63	103%	62.0	8%
飲酒喫煙	27	16	59%	21.5	3%
公衛協活動	4	78	1950%	41.0	5%
環境協社会貢献	13	49	377%	31.0	4%
環境協事業	22	25	114%	23.5	3%
環境協経営状況	5	14	280%	9.5	1%
計	763	867	—	815	100%

興味のある内容について、増減%で特に注目されたのが「公衛協活動」であり、次に関心が高かったのが「環境協社会貢献、経営状況」でした。

⇒参考になる公衛協の活動、注目される取り組みをトピックとして取り上げ、協会活動も適宜掲載します。また、平均%について、「食品安全性」「病気疾病予防」「食生活」への関心が高く、「循環型」「生活環境」「運動」などのキーワードがそれに続きました。

⇒関心が高いキーワードを定期的に掲載する連載、定番記事の中心として年間計画を検討し、積極的に掲載します。

【7】発信したい情報、取材して欲しい活動について、教えてください。

【6】興味のあること、取り上げて欲しいこと(「その他」に寄せられた内容)とあわせて掲載する。

ごみ	現在はごみの出し方はますますですが倉橋町から呉市になってしばらくは大変でした。しかしまだよくわかっていない方がいらっしゃる分別、出し方等
	ごみの多品目の自動分別機械、人工知能の活用はできないか？
	「産業廃棄物の社会問題ニュース」を県民に知らせること。ポリの有害性を大きな活字でPRせよ。河川はどの川水も色に変化している。谷間の池水は茶色である。
	ごみ収集箱設置事業等補助金、ごみ分別PR事業(ごみ袋配付)
	資源ごみ、生ごみ、不燃ごみの処理について
	道路にビニール・ペットボトル・コンビニ袋が飛散し大変に困る。買い物袋を持参するなど規制すべき。
衛生調査	小、中学校のトイレの使用状況(様式、和式)、便秘の生徒、児童の調査
水質・生物 水辺教室	四万十川(四国)はなぜ水質が良いのか知りたい。
	河川の水質や水生生物の実態 グループによるまとめが良い(水辺教室)
外来生物	外来生物の状況、外来生物の駆除体験情報の提供
地域猫	野良猫対策、地域猫の取り組み例があれば紹介して欲しい。
花いっぱい	花いっぱい運動で市内のあちこちにきれいに花が咲いています。
健康・運動・食事	いつでも誰でも気軽にできるストレッチ、運動等、健康に生活するためのノウハウ等を発信、普及して元気で長生き、生涯現役を目指すための日々の生活の見直し(食事 etc)の推進をお願いします
	健康寿命をのばすために今から出来る事を教えて欲しい。
	健康でいたいと思う点で、健康料理レシピなどがあると嬉しい。
コミュニケーション	コミュニケーションや人間関係など心理学に関すること
環保協	環保協主催のイベント情報
	各公衛協の特色、活動について特集的に順次もう少し多く
	環保協の活動への協調、協力の呼びかけも必要
	「かんほきょうレディースデイ」についてもっとくわしく知りたいので取材続けてほしいです。
他地域の情報	各地域の公衛協の活動状況
手帖	手帖をもらっていますが、カレンダーが日曜から始まっていて使えません。週の始めは日曜から始まるものです。世の中の間違った時流に乗らず正しいあり方を。
募金	環境健康募金について
情報紙活用	「環境と健康」を推進委員の任務として公民館に常設展示をする。各学区とも公衆衛生組織活動は協働の町づくりの一環となり各種団体との共通理解が必要であり、PRの材料として活用すべきである。
	今年から役員にもなり全てがはじめてなので勉強させてください。(夏季大学 7/6-7 参加)
	広島県内の活動として参考にさせて頂いております
情報提供	地球温暖化予測情報第9巻を発行しました。利用してください。気象庁で検索してみてください。
その他	いつも拝読させていただきまして誠にありがとうございます。助かります。
	当地区の方は大変努力家です。ありがたいです。
	民生委員の責務は何か、あらためて勉強の必要有り。高齢者宅を訪問いたし状況報告(年4回くらい)が必要であろう。老人との親睦を報告願う
	中国新聞の「天風録」程度が良い。
	「環境と健康」町内会回覧したいのですが2部にして欲しい。
	特に「こだわり」なく読んでいる



## (資料)

## 市町別アンケート回収数

地域	地域別 合計	公衛協	協議会	自治会	その他	不明	頒布数	回答率
府中町	8	7	3	1	1	0	190	4%
海田町	13	13	5	1	0	0	100	13%
熊野町	0	0	0	0	0	0	24	0%
坂町	2	2	0	0	0	0	20	10%
江田島市	6	3	0	0	1	0	160	4%
竹原市	1	1	0	1	0	0	91	1%
大崎上島町	5	5	3	0	0	0	70	7%
大竹市	5	4	2	2	0	0	150	3%
廿日市市	24	24	4	0	0	0	316	8%
廿日市市大野	4	4	1	0	0	0	621	1%
廿日市市佐伯	0	0	0	0	0	0	20	0%
廿日市市吉和	2	2	0	0	1	0	20	10%
廿日市市宮島	0	0	0	0	0	0	20	0%
安芸太田町	1	1	0	0	0	0	68	1%
北広島町	3	2	1	0	1	0	730	0%
安芸高田市	7	3	0	0	3	0	42	17%
東広島市	8	7	3	2	0	0	107	7%
三原市	6	6	1	3	1	0	390	2%
世羅町	4	3	0	0	0	0	390	1%
尾道市	8	6	1	0	1	0	178	4%
福山市	25	24	9	1	0	0	1,290	2%
府中市	6	5	0	0	0	0	709	1%
神石高原町	0	0	0	0	0	0	30	0%
三次市	13	11	6	4	3	0	595	2%
庄原市	2	2	1	0	0	0	675	0%
呉市	15	12	4	3	0	0	707	2%
広島市	7	0	4	0	2	0	1,887	1%
岩国市	1	0	1	0	0	0		
大阪府	1	0	0	0	1	0		
不明	4	0	0	0	1	4		
計	181	147	49	18	16	4	9,600	2%

22 公衛協 14 協議会 9 自治会 16 件 4 件

2017年7月号発行部数(9,600)を対象として集計した。

回答数は181件、発行部数に対して2%程度である。22 公衛協から147件、14 地域協議会から49件、9 自治会から18件の回答があった。