【学習教材貸出事業】

2025.06　発行

# 貸し出しグッズ一覧

一般財団法人 ～みんなの生命をまもりつづけたい～
広島県環境保健協会
地域活動支援センター

# もくじ


**環境**

■ゴミュニティグッズ・・・・・・・・1
■リサイクルキット・・・・・・・・・3
■紙漉きキット・・・・・・・・・・・9
■海ごみ学習キット・・・・・・・・10
■水辺教室・海辺教室キット・・・12
■自然と遊ぶキット・・・・・・・・14
■自然エネルギー実験キット・・・15
■脱温暖化推進キット・・・・・・・16
■食の学習キット・・・・・・・・・30

**健康**

■健康づくりキット・・・・・・・・36
■ウォーキングＰＲグッズ・・・・42
■脱煙支援キット・・・・・・・・・43

**他**

■防災・減災学習キット・・・・・45
■その他・・・・・・・・・・・・・47

■索引・・・・・・・・・・・・・・・51
■実施要領・借用申込書・利用報告書
・・・54

# ゴミュニティグッズ

## 【鉄製ポールスタンド】…３台

折りたたむと
こんなに
コンパクトです

鉄製で据え置き型のポール台。簡単に折りたため、持ち運びに便利です。
（注意：風で倒れないよう、アーム部分に石などのおもりを載せてご使用ください）

●幅：64×64×35(cm)　●パイプ内径：25.5φ
●重量：約2kg

## 【ポール・ポール台】

63本

16台

## 【夏用ベスト】

150着

●サイズ：70×54(cm)

## 【はんてん】

大人用



A:まったん

98着



B:ケンコちゃんとエコー坊や

29着

●サイズ：127×80(cm)

子ども用

48着

●サイズ：95×62(cm)

## 【のぼり】

A:まったん

30枚

B:ケンコちゃんと
エコー坊や

25枚

●サイズ：178×45(cm)

## 【ゴミ箱】

1セット:5台

【大】5セット
【小】8セット

●【大】サイズ：（幅×奥行×高さ）（約）50×50×80(cm)
●【小】サイズ：（幅×奥行×高さ）（約）35×35×70(cm)

## 【フック付き額縁】

縦型:10個　横型:10個

縦型

横型

フックで引っ掛けて利用できる額縁です。
額縁にポスターを入れて貸し出しいたします。ゴミ箱等に引っ掛けてイベントでの啓発活動にご利用ください。

ゴミ箱（大）に取り付け

# ゴミュニティグッズ

## 【祭りのごみダイエット作戦PRパネル】…２セット

祭りのゴミダイエット作戦の活動内容や実施市町の紹介と実績、さらに私たちにできる行動について分かりやすく紹介しています。

（平成26年12月更新）

●サイズ：B2（73×52cm）
●1セット：2枚組

# リサイクルキット

## 【トレー・ボトルのリサイクルパネル】…１セット

トレーtoトレーやボトルtoボトルのリサイクル過程を紹介しています。

≪内容≫
①食品トレーについて
②エフピコ方式のリサイクルとは
③発泡スチロール食品トレイのリサイクル
④透明容器のリサイクル
⑤ＰＥＴ容器・ボトルのリサイクル
⑥「エコトレー」「エコＡＰＥＴ」について
⑦二酸化炭素の排出抑制効果
⑧資源を回収ボックスに入れるときのお願い

## 【ペットボトル再生品サンプルセット】…２セット

ペットボトルのリサイクル過程のサンプルや、再生品を揃えました。展示用にどうぞ。

●内容物
①サンプル4点セット（説明書付き）
【フレーク/ペレット/
ポリエステル綿/比重分離】
②再生品
【ネクタイ、水切りごみ袋、ごみ袋、
PETボトル＆プルトップ缶オープナー、
シャーボ(ﾎﾞｰﾙﾍﾟﾝ)、布粘着テープ、
定規4点セット、軍手、風呂敷、
トートバッグ、クリアファイル】

## 【ごみバッコン】…１セット

「ペットボトル」「紙類」「アルミ缶」「スチール缶」「容器包装プラスチック」の5種類について消費量やリサイクル率に関する解説と、実物からリサイクルマークを見つけ出す体験を通じて、ごみの分別意識を高めることができます。

## 【牛乳パック工作パネル】…１セット

牛乳パックを使った工作を紹介したパネルです。

★作品例

●サイズ：A3版（ラミネート加工）
●1セット：13枚

≪内容≫
①小物入れ
②バスケット
③ペン立て
④ペンスタンド
⑤三角小物入れ
⑥六角形小物入れ
⑦ふた付き小物入れ
⑧変形小物入れ
⑨ふた付き変形BOX
⑩プレゼントケース
⑪ミニチェスト
⑫かわり絵BOX
⑬フリスビー

## 【新聞紙工作パネル】…１セット

新聞紙を使った工作を紹介したパネルです。

★作品例

●サイズ：A3版（ラミネート加工）
●1セット：4枚

≪内容≫
①エコバッグ
②ごみ入れ
③帽子１
④帽子２

# リサイクルキット

## 【広島県のごみの現状パネル】…２セット

広島県内のごみの総排出量や、1人1日あたりのごみの排出量、リサイクル率の推移などを、グラフを用いて分かりやすく紹介しています。（平成28年12月更新）

●サイズ：B2（73×52cm）
●1セット：5枚組

≪内容≫
①広島県の現状（排出量）
②広島県の現状（リサイクル）
③ごみの処理について
④ごみの有料化について
⑤循環型社会に向けて



## 【ごみの分別ゲームカード】…８セット

「使い捨てカイロ」や「クリーニングの袋」などの絵が書かれたカードがあります。
各地域の分別方法に従い、それぞれどのように分別されるのかゲーム感覚で学べます。
地域の分別表をご準備ください。

※下記の2種類があります!!

①はがきサイズ：55種類の絵（6セット）
②B5サイズ：23種類の絵（2セット）

## 【リサイクルプロセス標本】…１組

リサイクルに出した品物が、どのような形で他の商品に生まれ変わるのか、リサイクル過程を学習できます。

↑こんなケースに入っています
サイズ：70×65×30（cm）

## 【ごみの分別エコマークカード】…１セット

「アルミ缶識別マーク」など8種類のエコマークが書かれたカードと、それぞれのマークの意味やどんな商品に表示されているかを解説したカードがあります。
マークと解説カードが一致する2枚を見つけ出すことで、ごみの分別の大切さを学べます。

●A5サイズ・32枚組

## 【環境ラベルゲームカード】…２セット

「省エネラベル」など13種類の環境ラベルの絵とラベルの説明が書かれたカードと、「テレビ」など環境ラベルが表示されている商品の絵が書かれたカードがあります。
同じラベルの2枚を見つけ出すことで、環境に配慮した行動を学べます。

●A5サイズ・26枚組

# リサイクルキット

## 【ふろしき（小）】…２４枚
## 【ふろしき（大）】…２０枚

付属のＤＶＤもあります！

●サイズ：52×52(cm)

●サイズ：90×90(cm)
●色：ピンク　11枚
　　紫　　９枚

## NEW 【プラのきもちゲーム】…６セット

ＰＥＴとして誕生した参加者が、ペットボトルの一生を体験するすごろくゲームです。リサイクルなどを通してさまざまな製品に姿を変えながらゴールを目指します。参加者同士での話し合いやクイズなどを通して、ペットボトルの一生に関する知識を学ぶことができます。

●サイズ：75×75cm
●提供：総合地球環境学研究所
●製作年：令和7年
●対　象：小学生中学年～大人

## 【ふろしきの包み方パネル】…１セット

風呂敷の歴史や風呂敷でできる色々な包み方を紹介したパネルです。

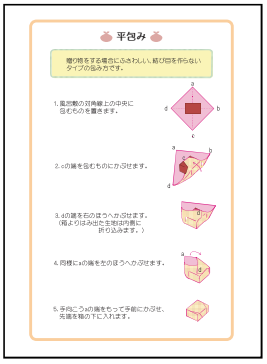

≪内容≫
1. 真結び・ひとつ結び
2. 右包み・左包み
3. 合わせ包み
4. 平包み
5. お使い包み
6. びん包み
7. 巻き包み

好きなパネルだけを選んで貸し出すこともできます!!

●サイズ：B2版(73×52cm)
●1セット：7枚

## 【３Ｒパネル】…１セット

ごみの減量化について考える上で、重要なキーワードとなる『３Ｒ』の考え方について、詳しく説明しています。
（令和4年更新）

●サイズ：A1版(84×59cm)
●1セット：7枚組

≪内容≫

①SDGsについて
②循環型社会へ向けて
③なぜ３Ｒなのでしょうか
④Reduce(リデュース)
⑤Reuse（リユース）
⑥Recycle（リサイクル）
⑦マイバック

## 【かんたん３Ｒパネル】…１セット

『３Ｒ』の考え方について、絵を交えながら簡単に説明しています。

●サイズ：A1版(84×59cm)
●1セット：4枚組

≪内容≫

①３Ｒってなあに？
②ごみを減らす「３Ｒ作戦」
③④環境マンガで見る３Ｒ

## 【循環型社会パネル】…１セット

『３Ｒ』の考え方や環境・リサイクルマークの紹介、循環型社会についてまとめたパネルです。
（平成28年12月更新）

●サイズ：A1版(84×59cm)
●１セット：6枚組

≪内容≫

①３Ｒを知っていますか？
②できることから始めよう
③リサイクルマーク
④いろいろな環境マーク
⑤ごみを減らす３Ｒ
⑥循環型社会ってなぁに？

# リサイクルキット：紙芝居

## 【あきかんカン太くん】…４組

＜あらすじ＞
『僕にジュースが入っていたときは、あんなに大切にしてくれたのに、どうして空き缶入れに入れてくれないんだ!!』
ごみを分別することの大切さや、ごみのないきれいな町づくりの大切さを学べます。

●サイズ：A3(30×42cm)
●製作者：広島県
●製作年：平成2年
●対　象：幼児～小学生低学年

## 【はるのたからもの】…１組

＜あらすじ＞
「身の回りのものを大事にする」をメインテーマとし、幼児期から小学校低学年の子どもたちが消費者として「生きる力」を身に着け、主体的な学びの姿勢を養うことを目的としてつくられた紙芝居です。

●サイズ：A3(30×42cm)●製作者：関西消費者協会
●対　象：幼児～小学生低学年

## 【てんぐのげた】…１組

＜あらすじ＞
幼児～小学校低学年を対象にした環境学習紙芝居です。山に散乱する空き缶のせいで下駄が壊れてしまった天狗のカン助と、小学生ケンちゃんの物語です。物語を通して、ポイ捨ての環境への影響や、資源リサイクルのたいせつさを学べます。

●サイズ：A3(30×42cm)●製作者：福岡市役所　環境局
●対　象：幼児～小学生低学年



# リサイクルキット：ＤＶＤ

## 【ど～なる？こ～なる！リサイクル】…１枚

分別収集された、ガラスびん、PETボトル、紙製容器包装、プラスチック製容器包装がリサイクルで新しい製品に生まれ変わる様子を紹介します。

≪内容≫

①オープニング
②ガラスびん編
③PETボトル編
④紙製容器包装編
⑤プラスチック製容器包装編
⑥エンディング

●時　間：約19分
●製　作：公益財団法人　日本容器包装リサイクル協会
●製作年：平成22年

## 【ベール品質とは？/分別排出のポイント】…各１枚

プラスチック製容器包装の正しい分別基準を分かりやすく映像化しています。

≪内容≫

◎ベール品質とは？
①容器包装リサイクルの制度を知る！
②「容器」「包装」を見分ける！
③ベール品質調査の実際を見る！
④品質基準を徹底マスター

◎分別排出のポイント
①容器包装リサイクルの制度とは？
②リサイクルの実際
③分別排出のポイント
④注意してほしいこと

●時　間：◎ベール品質とは？：約34分
　　◎分別排出のポイント：約19分
●製　作：公益財団法人　日本容器包装リサイクル協会

## 【プラスチックとわたしたちの暮らし】…１枚

身の回りにある様々なプラスチック製品を取り上げながら、プラスチックの多様性を探ります。また、リサイクルについても紹介しています。

≪内容≫

①身のまわりのプラスチック
②暮らしを変えたプラスチック
③プラスチックができるまで
④いろいろなプラスチックの性質
⑤プラスチックを区別する
⑥プラスチックの進歩
⑦プラスチックとリサイクル
⑧エンディング

●時　間：約32分
●製　作：一般社団法人　日本化学工業協会
●製作年：平成25年

## 【ガラスびん３Ｒ作戦　ペンギン南極へ帰る】…１枚

南極を追われたペンギンがたどり着いたのは、ボトルフォレスト、ガラスびんの街。

そこでペンギンが目にしたのは『ガラスびん３Ｒ作戦』。果たして、ガラスびんは溶け出した南極の氷を救えるのだろうか？

●時　間：14分30秒
●製　作：ガラスびんリサイクル促進協議会

## 【大好き！ガラスびん】…１枚

家庭から排出された空きびんが、資源化センターで選別され、カレット工場で原料に加工され、ガラスびん工場でびんが生産され、びん詰め工場で中身が充填され、びん詰め製品が完成するまでの流れを、現場の声を交えて分かりやすく紹介しています。

●時　間：約9分
●製　作：ガラスびんリサイクル促進協議会

## 【クイズで学ぼう！ＰＥＴボトルリサイクル】…１枚

小学生（4年生以上）を対象に、PETボトルのリサイクルの重要性や、循環型社会の大切さを、クイズ形式でわかりやすく解説したＤＶＤです。

●時　間：約18分
●製　作：PETボトルリサイクル推進協議会
●製作年：平成28年

# リサイクルキット：ＤＶＤ

## 【牛乳パックン探検隊】…２枚

牛乳パックのふるさとである森林の様子、木がどのように使われ牛乳パックになるのか、牛乳パックの特長、リサイクルにおける環境への貢献などがわかりやすくまとめられています。

①牛乳パックのふるさと
②森林の管理
③木から牛乳パックへ
④牛乳パックの特長
⑤飲んだらリサイクル

●時　間：約7分
●製　作：全国牛乳容器環境協議会
　　全国牛乳パックの再利用を考える連絡会
●製作年：平成25年

## 【知ってほしい　ペットボトルのこと】…１枚

小学生向け環境学習用ＤＶＤ。ペットボトルの特性や３Ｒの定義、工場でリサイクルされ、再び商品として生まれ変わる工程について、わかりやすく説明しています。

●時　間：約12分
●製　作：PETボトルリサイクル推進協議会
●製作年：平成24年

## 【今日からはじめよう あき缶のリサイクル・無限リサイクルの秘密】…２枚

小学生向け環境教育啓発用ＤＶＤ。資源の大切さやリサイクルへの協力、ポイ捨て防止、環境美化の推進をテーマとしています。

①今日からはじめよう あき缶のリサイクル（約21分）
②無限リサイクルの秘密（約3分）

●時　間：約24分
●製　作：スチール缶リサイクル推進協議会
●製作年：①…平成20年
　　②…平成19年

## 【ふろしきレシピ】…１枚

ふろしきの結び方を紹介したＤＶＤ。
「つつむ」と「はこぶ」をテーマにした、15種類の結び方が収録されています。
ふろしきの貸し出しも行っています。

≪内容≫

| | | |
|---|---|---|
| 真結び | ビン包み | おでかけバッグ |
| ひとつ結び | ビン二本包み | リボンバッグ |
| 平包み | 花包み | いちごバッグ |
| お使い包み | ティッシュシンプルバッグ | ふろしきトート |
| 二つ結び | しずくバッグ | クィックバッグ |
| すいか包み | | |

●時　間：約35分
●製　作：むす美
●製作年：平成20年

## 【ぐるぐるリサイクル家族】…１枚

分別回収したトレーがどのようにリサイクルされるのか、使用済みトレーをリサイクルに出す際の注意事項、リサイクルできるものの条件などについてクイズを交えながらコミカルで分かりやすく解説しています。

●時　間：15分
●製　作：株式会社エフピコ
●製作年：平成21年

# 紙漉きキット

## 【リサイクルくん】…４セット

新聞紙やチラシ、空箱、牛乳やジュースのパック、包装紙などから、はがきサイズの再生紙が作れるキット。

●キット内容●
- 網＋木枠
（はがきサイズ）
- ボード

●用意していただくもの●
- ミキサー　　・不織布
- はがきよりひと回り大きく2～3cmの深さのあるバットやお盆など

## 【ぽすたるくん】…２セット

牛乳パックやパルプから、はがきが作れるキット。

●キット内容●
- 枠、容器
- 網、網板
- パルプ、
- パルプはがし
- でんぷんのり
- スタンプ
（郵便番号用）

●用意していただくもの●
- ミキサー
- タオル
- スタンプ台

## 【木枠】

紙漉きをする際にご活用いただけます。

●色紙サイズ（30×30cm）：４セット
●はがきサイズ：15セット

## 【アイロン】…２台

できあがった再生紙やはがきを早く乾かすのにご活用いただけます。

●コードレスタイプ

## 【ミキサー】…１台

新聞紙やチラシ、牛乳やジュースのパックなどを刻む工程にご活用いただけます。

●高さ：32cm

# 海ごみ学習キット

## 【海ごみ標本ＢＯＸ】…１セット

海ごみをレジンで固めることによって、衛生面などを気にすることなく四方から観察できます。また、その他にも、消毒した大型のごみも入れております。

●サイズ(トランク):70.5×48×27.5 cm

▲展示例

持ち運びが容易な小さなアルミケースver.の標本ＢＯＸも作成しました。
レジン標本と解説POPのみが格納されています。

●サイズ(アルミケース):47×35.5×15 cm



## 【海ごみ削減啓発パネル】…各１セット

瀬戸内海の海ごみの現状やその問題点についてイラストや写真・図を用いて、わかりやすく紹介・解説をしています。

<<ジブンゴト化版>>

●サイズ：A1版(84×59cm)
●1セット：2枚組

<<環境保全協会版>>

●サイズ：A1版(84×59cm)
●1セット：4枚組

# 海ごみ学習キット：紙芝居

## 【レジぶくろベンリーくんのたび】…１組

＜あらすじ＞
　風の日に飛ばされたレジぶくろのベンリー君のものがたりです。身近な石油製品が、わずかな不注意で不法投棄ごみになり、風に飛ばされ、水に流されて海ごみになってしまうことに気づける内容です。美化活動から海の環境問題を考えるきっかけになります。

●サイズ：A3(30×42cm)1組
●製作者：美しいやまがたの海プラットフォーム
●製作年：平成25年
●対　象：小学生中高学年

## 【うみのまんまるえがお】…１組

＜あらすじ＞
　魚のでめちゃんが、海のごみが増えて、魚の仲間たちが減ってしまった現状を伝えます。
　どうすれば昔のようなきれいな海を取り戻せるのか、自分たちができることは何かを考えてもらいながら物語が進みます。
　ごみ問題へ関心を持つきっかけとなる作品です。

●サイズ：A3(30×42cm)1組
●製作者：日本財団
　　海と日本PROJECT
●製作年：平成29年
●対　象：幼児～小学生低学年

## 【うみがめマリンの大冒険】…１組

＜あらすじ＞
　きれいな海で生まれ育ったウミガメのマリン。夏休みに一緒に遊んだ街の子どもたちに会うため、マリンは遥かな旅に出ます。街に近づき、お腹がすいてきたマリンは、レジ袋を好物のクラゲと間違えて食べてしまい…。
　マリンの「大冒険」を通じて、海に流れ出たプラスチックごみが海洋生物や海鳥に与える影響や、海洋環境保全の大切さを学ぶことができるお話です。

●サイズ：A3(30×42cm)1組
●製作者：海上保安協会
　　日本財団海と日本PROJECT
●製作年：令和元年
●対　象：幼児～小学生低学年

## 【海岸のごみとプラスチックのお話】…１組

＜あらすじ＞
　海洋プラスチックの現状やその問題点、私たちの暮らしとプラスチックの関わりについて、写真を交えながらわかりやすく説明している紙芝居です。

●サイズ：A3(30×42cm)1組
●製作者：ひとうみ.jp
●製作年：令和２年
●対　象：小学生高学年～大人

## 【うらしまじろう】…１組

＜あらすじ＞
　釣り糸やくしによって傷ついたカメと出会った、うらしまじろう。カメを傷つけていたのは…？
　うらしまたろうのような世界で起こる出来事を通じて、海洋ごみ問題について考えるきっかけを作ります。

●サイズ：A3(30×42cm)1組
●製作者：こどものまちグループ
●製作年：令和３年
●対　象：幼児～小学生高学年

## 【プラごみおばけがあらわれた！】…１組

＜あらすじ＞
　貝殻を探しに海へやってきたりいちゃん、捨てられて海岸に流れ着いたペットボトルのおばけと出会い、話を聞くうちにかわいそうになり…
　マイクロプラスチックを含めた海洋プラスチックごみ問題について知り、考えることができる紙芝居です。

●サイズ：A3(30×42cm)1組
●製作者：北海道容器包装の簡素化を進める連絡会
　　ごみ減量実践活動ネットワーク
●製作年：令和３年　　●対　象：小学生～大人

# 水辺教室・海辺教室キット

## 【指標生物パネル】…２セット

水の状態を私たちに教えてくれる“指標生物”について説明しているパネルです。
地域の水辺教室などでご活用ください。



●サイズ：A0版（84×120cm）
●1セット：4枚組

## 【のぼり】…９枚

水辺教室の開催をＰＲする際にご活用ください。

●幅×長さ：45×178(cm)

## 【網】…１７２本

●サイズ：30×36(cm)

## 【バット】…８６枚

●サイズ：45×33×7(cm)

## 【バケツ】…８０個

●直径:21cm
●高さ:21cm

## 【貝掘り】…１７個

●サイズ：長さ21cm

# 水辺教室・海辺教室キット：紙芝居

## 【アマモのもりへのぼうけん】…１組

＜あらすじ＞
　２人の子どもが、海で出会ったスナメリと共に「アマモのもり」に冒険へ！
　瀬戸内海で暮らすさまざまな海の生き物に出会い、海を大切にする気持ちを学びます。

- ●サイズ：A3（30×42cm）1組
- ●製作者：ひょうご環境保全連絡会
  ひょうご豊かな海発信プロジェクト協議会
- ●製作年：令和２年
- ●対　象：小学生

## 【藻場はみんなのたからもの！】…１組

＜あらすじ＞
　藻場の種類や特徴・はたらき、藻場が直面している危機、藻場を守るための活動について、写真を交えながらわかりやすく説明している紙芝居です。

- ●サイズ：A3（30×42cm）1組
- ●製作者：ひとうみ.jp
- ●製作年：令和２年
- ●対　象：小学生高学年～大人

## 【川はみんなのたからもの！】…１組

＜あらすじ＞
　川のつくりやはたらき、川が直面している危機、川を守るための活動について、写真を交えながらわかりやすく説明している紙芝居です。

- ●サイズ：A3（30×42cm）1組
- ●製作者：ひとうみ.jp
- ●製作年：令和２年
- ●対　象：小学生高学年～大人

## 【干潟はみんなのたからもの！】…１組

＜あらすじ＞
　干潟のつくりや特徴・はたらき、干潟が直面している危機、干潟を守るための活動について、写真を交えながらわかりやすく説明している紙芝居です。

- ●サイズ：A3（30×42cm）1組
- ●製作者：ひとうみ.jp
- ●製作年：令和２年
- ●対　象：小学生高学年～大人

## 【サンゴ礁はみんなのたからもの！】…１組

＜あらすじ＞
　サンゴ礁の生態や特徴、サンゴ礁が直面している危機、サンゴ礁を守るための活動について、写真を交えながらわかりやすく説明している紙芝居です。

- ●サイズ：A3（30×42cm）1組
- ●製作者：ひとうみ.jp
- ●製作年：令和２年
- ●対　象：小学生高学年～大人

## 【アユを知っておいしく食べよう！】…１組

＜あらすじ＞
　アユの体の特徴や、アユを表す漢字（香魚、年魚など）からアユについて学ぶことのできる紙芝居です。

- ●サイズ：A3（30×42cm）1組
- ●製作者：ひとうみ.jp
- ●製作年：令和２年
- ●対　象：小学生高学年～大人

# 自然と遊ぶキット

## 【ルーペ】…３２個

自然観察をする際にご活用ください。
折りたためるタイプです。

●レンズ径：2cm

## 【虫めがね】…２３個

自然観察をする際にご活用ください。

●レンズ径：6.5cm

## 【携帯実体顕微鏡】…２台

対象物を実物大に観察できる顕微鏡です。
植物などの観察にご活用ください。

●幅×高さ：9×15(cm)

## 【ピンセット】

植物の葉や花を観察する際にご活用ください。

- ●直タイプ（短）…22 本
- ●直タイプ（長）…54 本
- ●先曲タイプ…19 本

## 【丸枝バードコール】…５個

鳥を呼び寄せるために使うグッズ。
鳥の鳴き声とよく似た音が出ます。

●長さ×幅：4×2(cm)

# 自然エネルギー実験キット

## 【カルピカ】…１台

太陽熱を利用して調理をすることで、太陽光という自然エネルギーの可能性を実感することができます。

使い方は、三脚にパラボラを固定するだけです。

●調理メニュー
・ポップコーン
・目玉焼き
・お餅
・ホットケーキ
・焼き芋　　など

●サイズ：直径80cm
●総重量：3kg
●付属品：やかん・フライパン・片手鍋



## 【ダンパラボ】…２台

【カルピカ】と同様、太陽熱を利用して料理や湯沸しができます。

軽量な折りたたみタイプで、持ち運びに便利。道具なしで組み立てられます。鍋、フライパンなどはお手持ちのものをご利用ください。

ダンボール製キャリングケースがそのまま本体に変化します

●セット内容：集熱板、台座（箱）、転倒防止棒・指示棒、ゴトク、スタンド、スタンド底板
●サイズ：幅77×長さ75×高さ75（cm）
●総重量：2.5kg

## 【光のまと当て実験器】…２台

反射鏡を使って、的である太陽電池素子板に太陽光を集めて発電し、電子オルゴールとプロペラを作動させる実験器。

発電量によって、オルゴールのメロディーとプロの回転速度が変化し、集めた太陽光エネルギー量の違いが体感できます。

●サイズ：150×80×175（mm）

## 【ソーラーカーキット】…１台

太陽電池で走るエコなソーラーカーが作れるキットです。シンプルな構造で組み立てが簡単にできる仕組みになっています。

●サイズ：90×150×100（mm）
●重さ：約110g

## 【小型風力発電キット】…１台

実際に風力発電に利用されている風力発電機のミニチュア版。

風を受けて発電し、LED電球が点灯することで、風力発電を体験できるキットです。

●高さ：32cm

# 脱温暖化推進キット：体験キット

## 【浮き浮き実験器】…３台

付属のハンドルを回して発電した電気でプロペラを回し、その風の力で風船や発泡スチロール容器を浮かせる実験器。

ハンドルを回す速さによって風船の浮き上がる高さが変化するため、電気を作るにはどれだけエネルギーが必要かを体感できます。

## 【手回し発電器セット「エレチェンジャー」】…２台

手回し発電機と電気のエネルギー変換器がセットになった実験器。手回し発電機のハンドルを回して電気を作り、蓄電したり、光（豆電球が点灯）・音（オルゴールが鳴る）・運動（プロペラが回転）・熱（発熱が触って分かる）への変換が体験できます。

## 【蛍光灯・白熱電球エネルギー比較実験器】…３台

付属の手回し発電機を回して蛍光灯と白熱電球を点灯させ、それぞれの電球を点灯させるのに必要なエネルギーの違いを
体験できます。

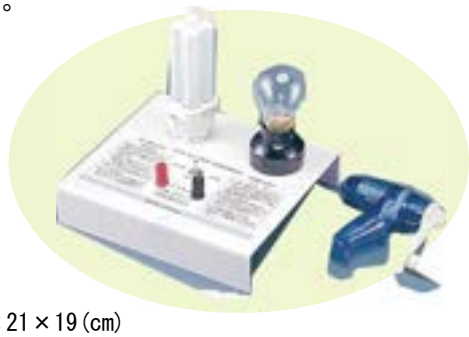

●サイズ：19×21×19（cm）
※電球設置時

## 【調光器付きくらべる君】…４台

LED電球・蛍光灯・白熱電球の消費電力と電気料金の違いを確認できます。

また、『調光器』を使って白熱電球に流れる電流をコントロールすることで、LED電球・蛍光灯と同じ電流を流すとどれだけ明るさが異なるのかも比較体験できます。

●サイズ：24×74×18（cm）kom
※電球設置時

## 【鉄道模型くるくる実験器】…１台

付属の手回し発電機を回して発電した電気で電車を走らせる実験器。ハンドルを回す速さによって電車のスピードが変化します。ハンドルを逆回しすると、電車の走行方向も逆転します。ソーラーパネルを接続して、
太陽光で発電した電気で電車を走らせることもできます。



## 【手まわし送風機 】…1台

ハンドルを回転させることで風を作り出す機器です。ハンドルをギア比の異なる3つの差込口に差し替えるとそれぞれ、風量が変わります。
風量を変えたときに物がどう動くか比較実験ができます。風力発電キットと一緒に使用することで、風量を変えたときに物がどう動くか比較実験ができます。

●サイズ：28×10×32（cm）

# 脱温暖化推進キット：体験キット

当ページ記載のエネトレ関連グッズは
宅配が出来ません。
お引き取りのみでの貸し出しです。⚠

## 【エネトレ】…１台

自転車をこいで100Vの電気を作り、家電製品（ラジオ（CD）・扇風機・テレビ・ミキサーなど）を作動させることができます。

★切替機能が付いていない、
26インチ以上のスタンド付き
自転車をご準備ください!!!

## 【エネトレ(子ども用)】…１台

【エネトレ】の子ども用で、小学校低学年向け。

★切替機能が付いていない、
18～20インチのスタンド付き
自転車をご準備ください!!!

## 【折りたたみ自転車】…１台

コンパクトに折りたためる自転車です。子ども用エネトレに接続できます。（輪行袋入り）

【通常時】
- 重量：15.1kg
- 適正身長：145cm以上

【折りたたみ状態】
- 折りたたみ寸法：
  長さ83×高さ58.5×幅41cm

★輪行袋に入れて
持ち運びできます。

## 【エネトレ用発電Myチャレンジ】…１台

説明動画あります！

60W電球８個を負荷として、発電力が増すごとに光が強くなります。
パソコン上に、リアルタイムの発電量を表示できます。任意で計測時間を設定する事が可能で、
計測中はグラフ（折れ線グラフ）と現在の発電量を数値で表示し、測定終了後は、測定時間内の
平均値を表示します。

60W 電球８個が順次点灯します

▲説明動画リンク

※ＰＣを用いた発電量の表示について、現在Windows11
における動作が確認できておりません。
ご了承ください。

ランキングボードの貸し出しも
行っています！！
発電量をランキング形式で記録できる
ホワイトボードです。

# 脱温暖化推進キット：体験キット

## 【ワットアワーメーター】…16台

本体をコンセントに接続し、家電（エアコン・テレビ・パソコン・冷蔵庫・電子レンジ・電気ポットなど）のプラグを本体に差込むだけで、瞬時に消費電力量を測定・表示できます。

さらに、電力・電圧・電流・電力量および、それに伴う電気料金・二酸化炭素排出量を月あたりに換算し、表示することもできます。

●サイズ：12×7×3cm)

## 【ソーラー温湿度計】…6台

ソーラー発電式なので電源が不要な温湿度計です。

●サイズ：15×7.5(cm)

## 【赤外線放射温度計】…3台

－40～450℃までの物体の表面温度を、非接触で瞬時に測定できる機器。

測定場所が一目で分かる赤いレーザーマーカー付きで、暗い場所でも温度表示値が確認できるよう、液晶バックライト機能も付いています。

建物や窓の遮熱・断熱効果の検証、緑のカーテンによる壁や床の温度の確認などに活用できます。

## 【おんどとり】…4個

温度を測定・記録するデータロガーです。
記録したデータはコミュニケーションポートにつなげば、パソコンに転送してグラフ表示・データ解析ができます。

●おんどとり本体 ×4 個　●コミュニケーションポート ×2 個

## 【携帯型熱中症計】…1台

熱中症予防の目安や暑熱環境による熱ストレスの評価として使用される暑さ指数（WBGT）を計ることができる黒球温度計・温度計･湿度計が一体となったコンパクトサイズの
黒球型携帯熱中症計です。

●サイズ：60mm×122mm×25mm
●重さ：70ｇ

## 【保温調理グッズ】…6個

加熱時間を削減し、余熱での調理ができます。

調理時間や電気・ガスの使用量および二酸化炭素の削減につながる『エコクッキング』の強い味方です。

肉じゃがやカレー、おでんなどの煮込み料理に大活躍です。

# 脱温暖化推進キット：体験キット

## 【水力発電機　ウォーターチェンジャー 】…１台

　エネルギー変換の仕組みを、実験を通してわかりやすく理解できる 「ウォーターチェンジャー」は水道の蛇口やペットボトルに接続して 実験できる水力発電キットです。
縦置き・横置きの2通りの使い方ができますので、スペースに適した使用方法で実験できます。発電量に応じて、緑、橙色、赤色のLEDが点灯し、発電量の大きさがわかります。

※ペットボトルで実験を行う場合は、本体を縦置きでご使用ください。

●サイズ：23×17×30(cm)

## 【カーボンクエスト】…80セット

説明動画あります！

　カーボンドラゴンが排出した$CO_2$と同じ量の$CO_2$の削減を目指し、プレイヤーがさまざまな対策をしていくカードゲームです。
　楽しく遊びながら、さまざまな$CO_2$削減の方法を知り、「カーボンニュートラル」について学ぶことができます。

▲説明動画リンク



## 【窓ガラス断熱体感ツール】…１個

　数値に加え、実際に窓ガラスに触れることで、窓ガラスの種類による断熱効果の違いを体感できます。

**※本教材は破損の恐れがあるため、宅配での貸し出しができません。**

## 【ヒートポンプ実験キット】…１個

　空気入れを使った装置で、圧力の加減による温度の変化を感じることができ、ヒートポンプのしくみについて学ぶことができる。

# 脱温暖化推進キット：体験キット

## 【箱型模型実験キット】…１セット

家に見立てた箱型の模型を用いて、家の設備による断熱効果を実験できるキットです。

断熱材、蓄熱材、窓（単板、二重）、カーテン、すだれなどが用意されており、一度に最大３つの設定で実験をすることができます。

また、温度計は各家の中に設置し、１つのモニターで各家の中の温度と外気温を同時に確認することができます。

太陽に見立てた電球をつけている時を昼、消している時を夜として室温の上がり幅、下がり幅の違いを確認することで、設備の重要性を体験してみましょう。



●サイズ：23×17×30(cm)

## 【内窓模型】…１個

**※本教材は破損の恐れがあるため、宅配での貸し出しができません。**

●サイズ：64×52×18(cm)

## 【コンポストバッグ】…３セット

ローカルフードサイクリング（株）が販売しているコンポストバッグで、専用のバッグと土が入っています。

コンポスト冊子をラミネートした解説パネル（A3サイズ）も付属します。

●サイズ：50×22×35（cm）

# 脱温暖化推進キット：体験キット（TEAM MATE ひろしま作成）

## 【ＳＤＧｓカルタ】…１組

ＳＤＧｓの各目標につき２種類の札があり、読み札には簡単な解説もついています。

取り札がA2サイズのパネルでできているので、広い場所での活用がおすすめです。

●対象：小学生～
●内容：取り札（A2）
　　読み札（A5）　各34枚
●製作：府中町脱温暖化市民協議会

## 【エコかるた】…１組

地球温暖化の防止または影響に関することが学べるかるたです。

読み札も全てひらがなで書かれており、幼児から楽しんで取り組める内容となっています。

●対象：幼児～小学生
●内容：取り札・読み札（A6）
　　各45枚
●製作：大崎上島けんこう文化の島づくり協議会

# 脱温暖化推進キット：体験キット（TEAM MATE ひろしま作成）

## 【ＳＴＯＰ！地球温暖化双六】…８枚

地球温暖化に関するクイズに答えながら進めていくすごろくです。
すごろくを楽しみながら、地球温暖化について学ぶことができます。

- 対象：子ども～大人
- サイズ：Ａ１
- 製作：広島市地球温暖化対策地域協議会
  くれ環境市民の会

## 【えこすごろく】…８枚

「マイボトルを使っていますか？」など、質問にYES，ＮＯで答えながら進めていくすごろくです。
回答がNOの場合は、解説を読むことで、学習することができます。

- 対象：子ども～大人
- サイズ：Ａ１
- 製作：広島市地球温暖化対策地域協議会
  くれ環境市民の会

## 【グループ対抗！門田川をめぐる楽しい巨大すごろく】…１セット

門田川を舞台とした大きなすごろくです。
川の上流から海まで進みながら、川の環境について知り、守る気持ちを育みます。

- 対象：幼児～
- 内容：すごろく盤面カード（A3）　16枚
  生きものカード　30枚、サイコロ
- 製作：門田地球温暖化対策協議会

## 【グリーンカーテン効果体感ツール】…６個

温度変化の幅の違いから、グリーンカーテンの効果を実感できるキットです。
箱は組み立て式になっており、温度計を差し込むだけなので、組み立ても簡単です。

- サイズ：W465×D325×H295（mm）
- 製作：福山北部脱温暖化地域協議会

## 【コンポスト冊子】…１組

〇ゴミを減らす暮らしの提案
～コンポストによる生ごみの堆肥化のすすめ～

生ごみ焼却による環境負荷や、コンポストを利用した生ごみの堆肥化による効果を知ることができます。



- 対象：大人
- 内容：Ａ５サイズ冊子
  （９ページ）
- 製作：門田地球温暖化対策協議会

## 【目指せ「省エネ」実践エキスパートクイズ】…１組

クイズに回答・採点・自己評価することで、より省エネな行動を知ることができます。
学習会等でお使いください。

- 対象：大人
- 内容：全14問
- 製作：福山北部脱温暖化
  地域協議会

# 脱温暖化推進キット：体験キット（TEAM MATE ひろしま作成）

## 【エネロスをさがせ】…１セット

日常の１コマを漫画風に描いたもので、絵の中からエネルギーのロスを探し出します。

学習会などで、省エネ活動の意識づけを図るためにご活用ください。

- ●対象：子ども～大人
- ●サイズ：Ａ３　11枚組
- ●製作：福山北部脱温暖化地域協議会

## 【環境マークかるた】…１セット

環境マーク調べ学習の導入やまとめで活用できるカルタです。

広島県独自の環境マークも含まれています。




- ●対象：子ども～大人
- ●サイズ：Ａ５　各６枚
- ●製作：門田地球温暖化対策協議会

## 【エコチャレンジ　子ども学習会】

広島県のごみに関するクイズや環境マーク探しなど、３Ｒについて楽しく学ぶ仕掛けがたくさんある冊子です。

別冊として、記録用の冊子があります。

- ●対象：小学生
- ●内容：Ａ４冊子　各16ページ
- ●製作：門田地球温暖化対策協議会

# 脱温暖推進キット：パネル（TEAM MATE ひろしま作成）

## 【山野草を食べよう！～これ食べれる？春編～】…１セット

初春に見られる身近な山野草の活用方法や、注意点を知ることができます。

四季の移ろいを感じることで、気候変動や地球温暖化を考えるきっかけとします。

- ●対象：小・中学生
- ●サイズ：Ａ１　２枚組
- ●製作：布野の食と脱温暖化を考える会

## 【コンポストのひみつ】…１セット

生ごみを堆肥化するコンポストの仕組みと始め方を紹介するポスターです。

写真を交えながら、コツやポイントなども分かりやすく説明されています。

- ●サイズ：Ａ１　１枚組
- ●製作：広島市地球温暖化対策地域協議会

# 脱温暖推進キット：パネル

## 【誤解の多い省エネ術パネル】…２セット

誤解されていたり、あまり知られていない省エネ術をご紹介しています。
クイズ形式になっているので、イベントなどでも活用しやすいパネルです。

●サイズ：A1版（84×59cm）
●1セット：6枚組

## 【温暖化防止啓発パネル】…１セット

地球温暖化のメカニズムや世界・日本・広島への影響、温暖化の原因、家庭でできる取り組みなどを分かりやすく解説しています。
（平成28年12月更新）

●サイズ：A1版（84×59cm）
●1セット：10枚組



## 【広島県の温暖化影響パネル】…２セット

「気象」「海象」「動植物」「食料」「生活」の５つをテーマに、広島県内で起きている、地球温暖化の影響や事例等を紹介したパネルです。
（平成26年6月更新）

●サイズ：A1版（84×59cm）
●1セット：5枚組

≪内容≫
①温暖化で変わる広島の気象
②海面水位・海水温ともに上昇!!
③植物の開花、セミの初鳴きに変化が!!
④品質の低下、収量の減少…
⑤熱中症や感染症が流行

## 【省エネ家電パネル】…２セット

エアコン・冷蔵庫・照明・テレビのかしこい選び方とやさしい使い方について紹介しています。

●サイズ：A1版（84×59cm）
●1セット：7枚組

≪内容≫
①地球温暖化が進んでいます
②家庭からのCO2は電気から
③省エネで地球を守りましょう
④⑤⑥⑦かしこく選んでやさしく使おう
エアコン編・冷蔵庫編・照明編・テレビ編

## 【CASAパネル】…１セット

温暖化の影響などを写真と解説文で紹介しています。

≪内容≫
①②沈みゆく南の島々
③温室効果のしくみ
④⑤⑥⑦後退していくヒマラヤ氷河
⑧⑨沖縄のサンゴ礁（白化現象）
⑩洪水による被害
⑪⑫巨大ハリケーンによる被害
⑬干上がる大地
⑭砂漠化による被害
⑮二酸化炭素の国別排出量
⑯宇宙から見た夜の地球

1セット：16枚組

●サイズ：写真　A3（30×42cm）　解説文15×42（cm）
●製　作：CASA（地球温暖化と大気汚染を考える全国市民会議）

## 【温暖化写真パネル】…各１セット

温暖化問題に関する最新データや、世界の影響を写真で紹介しています。世界版・日本版どちらかのみの貸し出しも可能です。

≪世界版内容（15枚組）≫
①②③④温暖化のしくみと影響
⑤⑥⑦⑧動物への影響
⑨⑩海に沈む島（ツバル）
⑪⑫ヒマラヤの氷河の変化
⑬干上がる沼（サヘル地帯）
⑭⑮異常高水温（モルディブの海中）

≪日本版内容（10枚組）≫
①②③温暖化のしくみと影響
④⑤⑥動物への影響
⑦⑧⑨植物への影響
⑩台風による被害

●サイズ：A3版（30×42cm）
●写真提供：JCCCAなど

# 脱温暖推進キット：パネル

## 【健康快適リフォームのすすめ】…１セット

内窓の設置や節水シャワーヘッドへの交換など、家庭のリフォームの必要性とその効果などについて詳しく解説しています。

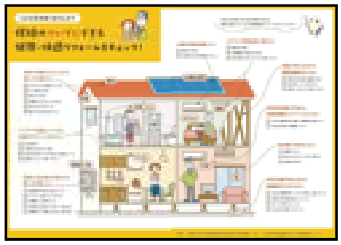

●サイズ：A1版（84×59cm）
●1セット：5枚組

# 脱温暖化推進キット：紙芝居

## 【2050年のシンデレラ】…２組

＜あらすじ＞
　シンデレラの話をモチーフに、温暖化問題を考えていくお話です。
　掃除や洗濯の仕方、リサイクルや食の大切さ（食べ残しをしない）などを通じて、楽しみながら温暖化防止に向けた行動を学べます。
　自分たちが普段の生活でできる温暖化対策を考えいくきっかけとなります。

●サイズ：A3(30×42cm)2組
　　B4(25×36cm)1組
●製作者：ひがしひろしま環境家族
●製作年：平成21年
●対　象：幼児～小学生低学年

## 【ハチドリのひとしずく】…２組

＜あらすじ＞
　あるとき森が燃えていました。森の生きものたちがわれ先にと逃げていくなか、クリキンディという名のハチドリだけは、くちばしで水のしずくを一滴ずつ運んで、炎の上に落としていきます・・・
　クリキンディの行動から、温暖化対策を考えていくきっかけとなります。

●サイズ：A3(30×42cm)1組
　　B4(25×36cm)1組
●製作者：大崎上島けんこう
　　文化の島づくり協議会
●製作年：平成19年
●対　象：小学生中高学年

## 【ゆっきーに会いたい】…２組

＜あらすじ＞
　守君と恵ちゃんは、雪だるまの“ゆっきー”と大の仲良し。ところが、ある日を境にゆっきーが姿を消してしまいます。そこで2人は、ゆっきーを探し求めて旅をします。
　旅をする中で、2人と一緒に温暖化の原因や対策について考えていくお話です。

●サイズ：A3(30×42cm)1組
　　B4(25×36cm)1組
●製作者：大学環境ネットワーク
●製作年：平成20年
●対　象：幼児～小学生低学年

## 【ボク、まだ使えるよ】…１組

＜あらすじ＞
　守君は、お母さんに新しい自転車をおねだりしますが、なかなか認めてもらえません。がっかりした守君が公園のブランコに揺られていると、“エコ仙人”が現れ、不思議なメガネを差し出します。
　そのメガネをかけてみると、驚くべき世界が……
　物を大切に使うことの大切さを学べます。

●サイズ：A3(30×42cm)
●製作者：大学環境ネットワーク
●製作年：平成20年
●対　象：幼児～小学生低学年

## 【夢が教えてくれたもの】…１組

＜あらすじ＞
　授業で異常気象について教わった恵ちゃん。その夜、台風に遭い、土砂崩れに飲み込まれる夢を見ました。
　翌朝、その話を守君にすると、何と！守君も同じ夢を見ていたのです!!これって正夢??
　地球を救うことはできないの？教えてエコ仙人!!
　温暖化の影響や対策を考えていくお話です。

●サイズ：A3(30×42cm)
●製作者：大学環境ネットワーク
●製作年：平成20年
●対　象：幼児～小学生低学年

## 【ミドリちゃんのたび】…３組

＜あらすじ＞
　ミドリちゃんが新しい靴を買ってもらうため、おさがりの青い靴を捨ててしまおうとした途端、靴がしゃべり始めます。『君たち人間がわがままを言うから、地球温暖化がすすむんだ!!』
　ミドリちゃんと靴と一緒に、温暖化による影響を学び、対策を考えていくお話です。

●サイズ：A3(30×42cm)1組
　　B4(25×36cm)1組
●製作者：全国地球温暖化
　　防止活動推進センター
●製作年：平成19年
●対　象：幼児～小学生低中学年

# 脱温暖化推進キット：紙芝居

## 【e家族はeマーク!!】…４組

＜あらすじ＞
　家の冷蔵庫が故障してしまったので、新しいものに買い替えることにしました。
　電気屋さんから“省エネラベリング制度”という環境にやさしい家電かどうかを判断できる制度があることを教えてもらいます。
　家電のかしこい選び方について学べます。

●サイズ：B4（25×36cm）
●製作者：脱温暖化センター　ひろしま
●製作年：平成17年
●対　象：幼児～小学生低中高学年

## 【もったいないのウラ・オモテ】…３組

＜あらすじ＞
　家の冷蔵庫が突然壊れてしまいます。新しいものに買い替えようとしますが、おばあちゃんだけは、『修理すれば、まだ使えるのに！もったいない!!』と言って反対します。
　新しく買い替えるのと修理して使い続けるのとでは、どちらが環境にやさしいかを考えていきます。

●サイズ：B4（25×36cm）
●製作者：脱温暖化センター　ひろしま
●製作年：平成17年
●対　象：幼児～小学生低中高学年

## 【都市水没物語】…１組

＜あらすじ＞
　地球温暖化が進行し、自分の住む町が水没してしまったら……。
　そんな事態にならないように、我々には何ができるかを考えていくお話です。

●サイズ：A3（30×42cm）
●製作者：広島市地球温暖化対策地域協議会
●製作年：平成17年
●対　象：幼児～小学生低中学年

## 【ちきゅうがおねつだ！】…６組

＜あらすじ＞
　二匹の鳥が地球の異変に気付き、原因を探っていきます。
　原因を突き止めた二匹の鳥は、地球を助けるために森中の仲間たちに呼びかけます。
　二匹の鳥たちと一緒に、地球温暖化について学べるお話です。

●サイズ：A3（30×42cm）1組
　　B4（25×36cm）5組
●製作者：栃木県地球温暖化防止活動推進センター
●製作年：平成15年
●対　象：幼児～小学生低中学年

## 【ハルナのちから】…１組

＜あらすじ＞
　10歳の女の子「ハルナ」が不思議な力で未来を垣間見るお話です。豊かな未来のために、私たちが今できることは何なのでしょうか？地球温暖化のこと、エネルギーのこと、原子力発電のこと、子どももおとなも一緒に考え、行動していきたい。そんな思いをこめて作られた紙芝居です。

●サイズ：A3（30×42cm）●製作者：市民ネットえどがわ
●対　象：小学生低～高学年

## 【かぐや姫　そのあと】…１組

＜あらすじ＞
　かぐや姫が月に帰った後のお話。年に一度、育ててもらったおじいさん、おばあさんのお墓参りに来ているかぐや姫ですが、地球の大気汚染（工場の煙）によって前が見えず、海に落ちてしまいます。
　そんなかぐや姫を見た人々がとった行動は…

●サイズ：A3（30×42cm）
●製作者：こどものまちグループ
●対　象：幼児～小学校高学年

# 脱温暖化推進キット：DVD

## 【見直そう　わたしたちのくらし】…１枚

温暖化の影響をクイズ形式で学べるほか、温暖化防止に向けた取り組みを事例を交えながら紹介しています。

●時　間：36分
●製　作：環境省
●製作年：平成24年

≪内容≫
①地球温暖化が進むと日本にどんな影響が？(13分)
②エネルギーを上手に利用して快適に温暖化防止(8分)
③事例紹介〔鹿児島県・京都府・山梨県・北海道〕(15分)

## 【誰でもできるエコ運転術】…２枚

実際に車を動かしながらエコ運転術を紹介しています。イメージしながらエコ運転を学べます。

●時　間：約15分
●製　作：JAF(日本自動車連盟)
●製作年：平成21年

≪内容≫
①地球温暖化とエコドライブ(約1分)
②エコドライブの基本(約3分)
③発信時(約2分)　④走行時(約4分)
⑤停車時(約1分)　⑥運転以外の対策(約1分)
⑦まとめ(約2分)

## 【いま、私たちにできること】…１枚

世界で起きている温暖化の影響や、対策に向けた取り組みを紹介。自分たちにできることを考えるきっかけとなる内容です。

●時　間：47分
●製　作：コスモ石油
●製作年：平成21年

≪内容≫
①ハチドリのひとしずく(9分)
②紙ネッコンってなあに？(8分)
③島がなくなる!?(9分)
④海に木を植える!?(9分)
⑤未来を作るのは私たち!(12分)

## 【セヴァン・スズキ 92伝説のスピーチ】…１枚

1992年のリオ・デジャネイロで開催された地球温暖化サミットで、12歳の少女セヴァン・スズキが、『どうやって直すのか分からないものを、壊し続けるのはもうやめてください！』と訴えた、６分間のスピーチを収録したものです。

●時　間：15分
●製　作：なまけもの倶楽部
●製作年：平成18年

≪内容≫
本編：スピーチ（8分）
特典：買物から環境を考えよう(7分)

## 【オリンパス　地球温暖化の目撃者 ～岩合光昭スペシャル～ダイジェスト版】…１枚

カナダ・アフリカ・知床の３カ所に岩合さんが訪れた時の様子や感想などをまとめたものです。

●時　間：36分
●製　作：オリンパス
●製作年：平成21年

≪内容≫
①「カナダ・ウェージャーベイ編」(10分)
②「アフリカ・キリマンジャロ編」(12分)
③「日本・知床編」(14分)

# 脱温暖化推進キット：DVD

## 【地球温暖化シミュレーション】…１枚

スーパーコンピューター「地球シミュレータ」で計算された予測に基づく、温暖化していく地球のシミュレーション映像を解説しています。

●時　間：18分10秒
●製　作：環境省
●製作年：平成19年

≪内容≫
①地球温暖化シミュレーションとは
②③地球気温の変化(1)(2)
④降水量の変化率
⑤土壌水分量の変化率
⑥海面水位の変化
⑦雪氷面積
⑧社会への影響と必要な取り組み



## 【葉っぱのハルムのぐるぐるエコ教室】…１枚

モノと水の循環、地球温暖化について、「つながり」をキーワードにわかりやすく解説した環境学習ＤＶＤ。小学校３年生以上が対象ですが、大人の方も楽しめます。

（注：DVDビデオ対応プレーヤーで再生してください）

●時　間：46分＋クイズ
●製　作：(有)ビジュアルスケープ
●製作年：平成20年

≪内容≫
①アニメ「葉っぱのハルムの大冒険」（約17分）
②映像ドキュメント(実際のエコ活動を紹介)（約29分）
③クイズアドベンチャー（時間無制限！）

## 【気候変動への挑戦】…２枚

地球温暖化とその対策を理解するための映像やデータが納められています。目的に合わせてお好きな方法でご覧いただけます。

●時　間：118分
●製　作：環境省
●製作年：平成26年

≪内容≫
①ダイジェスト
②地球温暖化とは
③地球温暖化の現状と将来予測
④気候変動に挑む～温室効果ガスの削減～
⑤気候変動に挑む～適応するために～
⑥気候変動に挑む～世界の取り組み～
⑦途上国とともに未来を拓く
⑧わたしたちにできること

# 脱温暖化推進キット：PRグッズ

## 【クールチョイスロゴ入りのぼり　４種類】…各３枚

①

②

③

④

クールチョイスのロゴ入りのぼりです。
ＰＲする内容に応じて、４種類から
お選びいただけます。

①未来のために、いま選ぼう

②一回で受け取りませんか

③1枚羽織って暖房の節約

④こまめにスイッチオフ!

●サイズ：150×45(cm)

## 【脱温暖化はんてん】…20枚

●サイズ：80×127(cm)

## 【脱温暖化はんてん】…20枚

●サイズ：80×127(cm)

## 【省エネ家電はんてん】…12枚

●サイズ：80×127(cm)

## 【脱温暖化のぼり】…20枚

●サイズ：
180×45(cm)

## 【省エネ家電のぼり】…11枚

●サイズ：150×45(cm)

## 【実物大・そのまんま料理カード】…各１セット

実物大のおいしそうな料理写真で迫力満点、主食・主菜・副菜・その他のカードで構成されています。

〇バランスのとれた食事を組み合わせる力が育つ。
〇実物大だから、望ましい食事の量がひと目でわかる。
〇ゲーム感覚で、楽しみながら学習できる。
〇健康管理や生活習慣病の予防・コントロールに役立つ。
〇栄養成分値やレシピなどの役立つ情報が豊富。

●出版社：群羊社
●製作者：針谷　順子 著
　　足立　己幸 監修
●出版年：① 2008年
　　② 2002年

<<① 食事バランスガイド編>>

<<② 手軽な食事編>>

## 【食品ロスZEROマスター】…１セット

カードゲームを楽しみながら、食品ロスに興味を持ち、その原因や対処法について学ぶことができます。

●対象：小学校高学年以上
●人数：３～５人
●製作：京都市食品ロスゼロプロジェクト
●製作年：令和３年

## 【なんでやろう？食品ロス】…１セット

たこ焼きを作り、消費するまでの過程で発生する食品ロスをテーマに、食品ロスについて楽しみながら学ぶことができます。

●対象：小学校高学年以上
●人数：３～５人（推奨）
●製作：大阪府環境農林水産部 流通対策質
●製作年：令和４年

## 【食品ロスＮＯカルタ】…１セット

食品ロスの現状や食品ロスを減らすための方法について、遊びながら楽しく学べます。

●サイズ：9.5×9.5cm
●１セット：50枚組
●製作：神戸市環境局

## 【食品ロス削減啓発パネル】…１セット

食品ロスの問題点やどうやったら減らせるかの対策について分かりやすく解説しています。

《内容》
①食品ロス削減月間ポスター
②食品ロスってなに？
③家庭での対策１
④家庭での対策２
⑤ローリングストック
⑥小売店・外食店での対策
⑦環境省の取り組み紹介
⑧食品ロス削減10カ条

●サイズ：A1版（84×59cm）
●1セット：8枚組

## 【食品ロス削減啓発ポスターパネル】…１セット

家庭における食品ロス削減の取り組み結果をまとめたものです。
家庭での食品ロス削減啓発としてご活用ください。

●サイズ：A1版（84×59cm）
●1セット：3枚組

## 【今日から実践！食品ロス削減パネル】…1セット

食品ロスの概要および今日から実践できる食品ロス削減アイデアを、イラスト等を用いてわかりやすく解説しています。

《内容》
①食品ロス削減啓発ポスター
②食品ロスについて
③今日から実践！家庭編
④今日から実践！宴会編
⑤お買いもの時の注意
⑥エコクッキング
⑦冷蔵庫の整理整頓
⑧食材の保存方法

●サイズ：A1版（84×59cm）
●1セット：8枚組

## 【てばかりパネル】…1セット

写真とともに、「手のひらにのる程度」など手を基準に１日の食事量の目安が示されています。
「幼児編」「小学生編」「中学生編」「大人編」があり、それぞれ２枚にわたって主食、主菜、副菜、果物、牛乳・乳製品、市販食品（お菓子など）、アルコール（大人のみ）の目安量を知ることができます。一部のみの貸し出しにも対応しています。

●サイズ：A1版（84×59cm）
●1セット：8枚組

## 【食品ロスタイプ診断パネル】…1セット

質問に「はい」「いいえ」で答えていくと、「完璧」「買いすぎ」「捨てすぎ」「食べ残し」のどれに当てはまるのか、診断ができます。また、食品ロス削減のためにできる工夫や食品ロス削減のメリットについても分かりやすく解説されています。
イベント等で各タイプの該当者数を把握するためのシールアンケート用台紙もありますので、必要な場合はご相談ください。

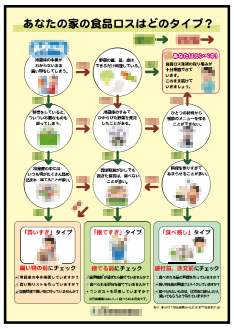


●サイズ：A1版（84×59cm）
●1セット：2枚組

## 【食育のぼり（３種類）】…各７枚

食育の行事などにご活用ください。

●幅×長さ：45×178(cm)

# 食の学習キット：紙芝居

## 【みんなでおいしくいただきます！】…1組

＜あらすじ＞
　食べものを作ってくれた人への感謝や資源の大切さを忘れない心を育み、食べ残しをなくすことが食品ロスの削減につながると考え、作成された紙芝居です。脚本・絵・文すべてを松本市内の保育士ら５人で作成し、保育士の実体験を基にした、子ども達が身近に感じられる内容です。

●サイズ：A3（30×42cm）
●製作者：松本市
●製作年：平成17年
●対　象：幼児

## 【すっきりんごちゃんとくわずぎらい王子】…1組

＜あらすじ＞
　食品ロスをなくすために、いろんなところに現れる「すっきりんごちゃん」。
　食品ロスが増えている「食品ロス王国」にやってきたすっきりんごちゃんが、食品ロス王国の王子、くわずぎらい王子と一緒に旅をしながら、嫌いなものを克服していくお話です。

●サイズ：A3（30×42cm）
●製作者：富山県農林水産部
　　農産食品課
●製作年：令和元年
●対　象：幼児～小学生低学年

## 【ばっかり王子とのこしま仙人】…1組

＜あらすじ＞
　食べ物を残してばかりいる「ばっかり王子」と、その行動を改めさせようとする「のこしま仙人」や怪獣との不思議な体験をして、好き嫌いや食べ残しをなくしていくお話です。

●サイズ：A3（30×42cm）
●製作者：北九州市環境局
　　循環社会推進課
●製作年：平成29年
●対　象：幼児～小学生低学年

## 【もぐもぐもぐ～おいしいやん～】…1組

＜あらすじ＞
　就学前の子どもたちに、食材や環境の大切さを学んでもらえるよう製作された、食品ロス削減を題材とした紙芝居です。
　主人公のふく君が、園の先生や両親と関わりながら、苦手なピーマンを克服するお話です。

●サイズ：A3（30×42cm）
●製作者：福岡県食品ロス削減
　　啓発資材検討委員会
●製作年：平成30年
●対　象：幼児

## 【わらしべ長者　そのあと】…1組

＜あらすじ＞
　ものを大切にするわらしべ長者。ある日、お殿様から、雨が降らずお米や野菜が育たない、種るものが足りないという相談を受けます。
　隣街のお殿様が古くなった食べ物を捨てていると聞いたわらしべ長者は…

●サイズ：A3（30×42cm）
●製作者：こどものまちグループ
●製作年：令和３年
●対　象：幼児～小学生

## 【環ちゃんと省太ちゃんの もったいない！食品ロスの話】…1組

＜あらすじ＞
　おつかいに向かう環ちゃんと省太ちゃん。ヨーグルトを1個だけ買うか、セール品をまとめ買いするか、お菓子を大袋・小袋のどちらを買うかなどの場面を通して、食品ロス削減につながる工夫を省太ちゃんが学んでいくお話です。

●サイズ：A3（30×42cm）
●製　作：くれ環境市民の会
●製作年：令和６年
●対　象：子ども～大人

## 【ネオニコチノイド系農薬ってなぁに？】…１組

＜あらすじ＞

「食」と「農」の安全をテーマにした紙芝居です。ミツバチの大量死の一因と言われ、欧州では一部規制されているネオニコチノイド系農薬ですが、その危険性はまだあまり知られていません。その有害性や影響をわかりやすく説明する内容です。

子どもだけでなく、「ネオニコチノイド」という言葉をはじめて聞く大人までを対象としています。

- サイズ：A3(30×42cm)
- 製作者：（公財）みやぎ・環境とくらし・ネットワーク
- 製作年：平成29年
- 対　象：小学生中学年～大人

## 【お家のなかのネオニコチノイド？】…1組

＜あらすじ＞

「ネオニコチノイド系農薬ってなぁに？」の続編で、畑や田んぼだけでなく、ペットのノミ取りや家庭用殺虫剤など、私たちの身近なところでもこの農薬が使われていることを紹介しています。

家庭のなかでの影響を紹介することで、さらに問題への理解を深めるきっかけづくりを目的としています。

- サイズ：A3(30×42cm)1組
- 製作者：（公財）みやぎ・環境とくらし・ネットワーク
- 製作年：平成29年
- 対　象：小学生中学年～大人

# 食の学習キット：DVD

## 【魅力いっぱい！野菜のある食卓】…１枚

このＤＶＤでは、野菜に含まれる栄養素やそのはたらきについての知識、献立への手軽な取り入れ方などを紹介し、栄養バランスもよく楽しい食生活を応援します。

●時間：全24分
●企画：キューピー㈱
●製作年：2015年

≪内容≫
①野菜の魅力を再発見（8分）
　野菜に含まれる主な栄養素を紹介
②目指したいのは1日350ｇ（6分）
　一日に摂りたい野菜の目標量について解説
③野菜のある食卓（7分）
　毎日の食卓に野菜を取り入れる方法を提案

## 【楽しい食育！～お口の体操とホネホネダンス～】…１枚

高齢者向けの食育ＤＶＤです。
食事に欠かせない口腔ケアのほか、必要な栄養素やバランスの良い食事について、体操しながら学べます。

●時間：全27分
●製作：とくしま食育推進研究会
●製作年：2013年

≪内容≫
①口腔ケア編：
　はじめに　歯科医師の話（8分）
　毎日の食事の前に！
　　唾液腺マッサージ（2分）
　　お口の体操（7分）
②食事バランス編：
　はじめに　管理栄養士の話（4分）

（両編とも収録）
　Let’s食育ダンス！（6分）
　　ホネホネダンス・炭水化物ダンス
　　ビタミンダンス・たんぱく質ダンス

## 【高齢期は食べ盛り～正しい知識で老化を防ぐ～】…１枚

高齢期の食生活啓発ＤＶＤです。
日本は今、高齢者の「栄養失調」が問題視されています。
高齢期における栄養、脂質摂取の大切さを解説し、食生活を改善する方法を提案しています。

●時間：全36分
●企画：キューピー㈱
●製作年：2013年

≪内容≫
①あなたは大丈夫？高齢期の栄養失調（16分）
②今日からやろう！食生活の改善（8分）
③活動的な毎日で食べ盛り！（12分）

## 【食生活のこと考えてみた】…２枚

文部科学省選定を受けた中学生向けの家庭科教材です。食食事の重要性や、食生活と環境の関連性など楽しく視聴できます。

●時間：約20分
●企画：キューピー㈱
●製作年：2020年3月

≪内容≫
①食生活を考える（5分）
②食品の選択と購入（4分）
③食生活と私たちの将来とのつながり（4分）
④食事を楽しくしよう（6分）

## 【食育の時間＋】…１枚

食に関する7つのテーマを楽しく学べる教材。テーマごとに食に関する知識などが身につくようアニメや動画でがパッケージ化されているため、効果的な授業が手軽に実施できる

- 時間：全24分
- 企画：NPO法人企業教育研究会
- 製作年：2019年

≪内容≫
①朝ごはんと生活リズム
②五大栄養素と栄養バランス
③エネルギーと食事
④食の安全と衛生
⑤みんなで知ろう！食物アレルギー
⑥楽しい食事のひみつ
⑦食品ロスを考えよう

# 健康づくりキット

## 【大腸がんクイズラリーパネル】…１セット

大腸がんの現状や大腸がん検診・精密検査について解説したパネルです。５問の簡単なクイズに答えることで、大腸がん検診・精密検査受診の大切さを理解する仕組みになっています。

≪内容≫
①増えている大腸がん
②大腸がん検診
③大腸の精密検査
④がんの予防

●サイズ：A1（84×59cm）
●1セット：4枚組

## 【大腸がん検診受診勧奨パネル】…１セット

大腸がん検診の方法・流れをイラストを用いながらわかりやすく伝えるパネルです。また、パネル内には大腸内視鏡経験者の感想も含まれています。

≪内容≫
①啓発ポスター
②大腸がん検診
③陽性の原因は精密検査で

## 【がん検診受診勧奨パネル】…１セット

がんおよびがん検診に関する基礎知識とがんを予防するための生活習慣について記載しています。がん検診の受診を促すことを目的としたパネルです。

≪内容≫
①がん検診、
　受けてますか？
②国が推奨する
　５つのがん検診
③がんを予防する
　ための生活習慣
④バランスのいい食事

●サイズ：A1（84×59cm）
●1セット：4枚組

## NEW 【がん検診ポスターパネル】…１セット

各種がん検診の検査内容や関連する情報などが簡潔にまとめられています。

≪内容≫
①胃がん検診（Ｘ線）
②胃がん検診（内視鏡）
③大腸がん検診
④肺がん検診
⑤乳がん検診
⑥子宮がん検診

●サイズ：A1（84×59cm）
●1セット：6枚組
●製作：がん予防キャンペーン
　　大阪実行委員会

## 【生活習慣パネル】…１セット

ストレスや生活習慣病から、自分自身の健康を守るためにはどうしたらよいか、生活習慣を見直すきっかけとなるパネルです。

≪内容≫
①生活習慣病を予防しよう
②バランスよく食べよう
③からだを動かそう
④上手なストレス解消法
⑤分煙・禁煙をしよう

●サイズ：A1（84×59cm）
●1セット：5枚組

## 【フレイル予防パネル】…１セット

フレイル全般の知識に加え、「食・口腔機能」「運動」「社会参加」の３つの視点からフレイルとその予防について学ぶことができます。また、クイズも含まれており、見て考えることのできる教材となっています。

≪内容≫
①フレイルとは？
　予防のポイント
②食・口腔機能
③運動・社会参加
④クイズ

●サイズ：A1（84×59cm）
●1セット：4枚組

## 【お口の健康啓発パネル】…１セット

歯周病の原因とその危険性や、口臭、オーラルフレイルについて学習できるパネルです。
歯周病とオーラルフレイルについてはその場でできるチェックリストも掲載しています。

≪内容≫
①歯周病について知ろう！
②歯だけじゃない！
　歯周病の影響
③口臭の原因とその対策
④知っていますか？
　オーラルフレイル
⑤オーラルフレイルを
　予防するために

●サイズ：A1（84×59cm）
●1セット：5枚組

## 【目の健康啓発パネル】…１セット

加齢に伴う目の衰えをからはじまるアイフレイルの症状や、その原因、予防法について知ることができるパネルです。
その場でできるチェックリストや、動画でできるチェックなども掲載しています。

≪内容≫
①「なんとなく見えにくい」に注意！
②知っていますか？
　オーラルフレイル①
③知っていますか？
　オーラルフレイル②
④アイフレイルチェック！

●サイズ：A1（84×59cm）
●1セット：4枚組

## NEW【耳の健康啓発パネル】…１セット

年を重ねていくと聞こえにくくなるのは当たり前と思っていませんか？
このパネルでは、難聴に関する情報や「聞こえにくさ」から生じるフレイル、難聴の予防法などを学ぶことができます。

≪内容≫
①知っていますか？
　「ヒアリングフレイル」
②チェックしてみよう！
③聞こえにくいのは
　年のせい？
④予防をするために

●サイズ：A1（84×59cm）
●1セット：4枚組

## NEW【睡眠と健康パネル】…１セット

睡眠は私たちの人生の３分の１を占めると言われています。その睡眠が不足すると、心と体の不調につながってしまいます。
このパネルでは、睡眠と健康のつながりや質の高い睡眠を取るコツなどを学ぶことができます。

≪内容≫
①睡眠はなぜ大切？
②大丈夫？
　あなたの睡眠習慣①
③大丈夫？
　あなたの睡眠習慣②
④いい睡眠を取るために

●サイズ：A1（84×59cm）
●1セット：4枚組

# 健康づくりキット

## 【フレイル予防カルタ】…１セット

大きいサイズのカルタとお手玉を使って遊びます。レクリエーションを通して、フレイル予防のポイントについて学ぶことができます。



●読み札・取り札　各20枚
（サイズ：20×14.5 cm）
●お手玉　６個

## NEW【お願いだからボケないでカルタ】…１セット

読み札にお題（その場で足ふみ、12支を言ってみようなど）が書かれており、取った人はそのお題を頭と体を使ってクリアしていきます。

認知症予防の効果が期待される適度な運動と脳への刺激の両方を取り入れたカルタです。

カルタ以外の遊び方も付属のガイドに記載されており、たくさんの活用方法があります。

●読み札・取り札　各44枚
●製作：株式会社メニィマインド

## 【キャップパズルゲーム】…各３セット

マスに描かれた絵とキャップに書かれた漢字を合わせるゲームです。フレイル予防（認知機能）のレクリエーション等にご活用ください。

≪種類≫
①動物
②果物
③魚
④国

## 【漢字合わせゲーム】…１セット

漢字の偏とつくりのカードがそれぞれあり、偏をお題として、合わせて漢字ができるつくりを選び出すゲームで、頭の体操に使えます。

解答例のシートも合わせて貸し出します。

## NEW【たこ焼きやけたゲーム】…２セット

たこ焼きに見立てたペットボトルキャップを隣の容器に移す速さを競うゲームです。使う道具は、くじで「わりばし」「スプーン（大）」「スプーン（小）」から選びます。

個人戦でもチーム戦でも楽しむことができます。

## 【握力計】…２台

フレイル測定に用いるグッズです。各年代と平均握力の表や、フレイルに関する簡単なパネルを付属しており、筋力低下という視点からフレイルについて周知することができます。

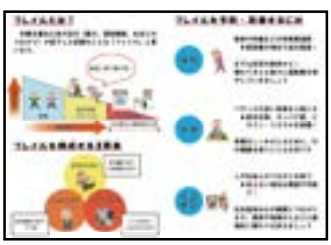

# 健康づくりキット

## 【乳がん触診モデル】…１台

乳がんの自己触診を修得するためのモデルです。乳房の中にしこりが再現され、実際に触れたときの感覚を体感することができます。置き型タイプで、机の上などで手軽に説明や実習を行えます。

Ａ：えくぼ症候を伴うがん
Ｂ：皮膚陥凹を伴うがん
Ｃ：線維線腫
Ｄ：乳腺症

●サイズ：20×28×14.5(cm)
※ケース収納時

収納ケース

# 健康づくりキット：紙芝居

## 【よふかしおにとはやねちゃん】…１組

＜あらすじ＞
やなせたかし氏デザインの「早寝早起き朝ごはん運動」で使用されているキャラクター達が登場する紙芝居です。
子どもたちに、「適切な運動、調和のとれた食事、十分な休養・睡眠」といった基本的な習慣を身に付けてもらうことを目的とした紙芝居です。

●サイズ：A3(30×42cm)
●製作者：早寝早起き朝ごはん全国協議会
●製作年：平成18年
●対　象：幼児～小学生低学年

## 【はみがきはだいじだね】…１組

＜あらすじ＞
タヌキの兄弟ゆりちゃんとげんくんの１日の様子から歯を磨く時の注意点について学ぶことができます。

●サイズ：A3(30×42cm)
●製作者：佐渡地域振興局健康福祉環境部
佐渡市健康推進協議会
●製作年：平成29年
●対　象：幼児～小学生低学年

# 健康づくりキット：DVD

## 【がんって、なに？ いのちを考える授業】…１枚

全10話で構成され、がんに対する知識をシンプルなイラストと音楽、わかりやすいナレーションで紹介しています。１話は約1分で、ディスカッションなど授業で使いやすいように１話ごとに分けて視聴できます。

≪内容≫
第一話　2人に1人ががんになる
第二話　がんてなに？
第三話　がんの最大の原因はたばこ
第四話　がんの原因の半分以上が生活習慣
第五話　若い女性に増えている子宮頸がん
第六話　がんの早期発見(1)
第七話　がんの早期発見(2)
第八話　がんの治療法
第九話　がんの痛みは取ろう
第十話　がん検診に行こう！

●時間：約11分
●企画・制作：日本対がん協会

## 【がん教育アニメ教材 よくわかる！がんの授業】…１枚

がん教育で取り上げるべき内容をわかりやくクイズ形式で学べるようにしたアニメ動画教材です。

●時間：約31分
●企画・制作：日本対がん協会

≪内容≫
はじめに　（1分05秒）
１話　がんってなに？　（3分40秒）
２話　2人に1人が、がんになる　（2分29秒）
３話　がんの種類　（2分51秒）
４話　がんの予防　（4分01秒）
５話　早期発見とがん検診　（3分56秒）
６話　がんの治療法　（4分22秒）
７話　がんの治療における緩和ケア（2分17秒）
８話　生活の質　（2分32秒）
９話　がん患者への理解と共生　（2分31秒）
おわりに（命の大切さ）　（1分18秒）

## 【がんちゃんの冒険】…１枚

●時間：約19分
●発行：日本対がん協会

≪内容≫
肉食を好みタバコを愛する中年男性「オッジさん」と、友人のようにとりついた「がんちゃん」の共同生活を描きながら、がんについての知識と、検診や生活習慣改善について学べる全17話のアニメーション・ストーリーです。
「オッジさん」が「がんちゃん」の正体を知るまでの前半部、その後「がんちゃん」とどう向き合っていくかを描く後半部に分かれています。

## 【Dr.奥仲の熱血出前授業】…１枚

テレビでおなじみの呼吸器外科の専門医、奥仲哲弥先生が、小学生や高校生と、たばこの害や、がん予防について勉強します。親子でたばこについて考えた「朝小健康教室」と高校生に向けた「十代からのがん予防」の２種類の出張授業を映像化し、わかりやすく解説します。

①朝小健康教室
1. たばこの何が悪いの？
2. たばこは病気です！
3. たばことがんの関係
4. たばこ病を知っていますか？
5. 受動喫煙の害とは
6. 身近な人にたばこをやめさせるには？

②十代からのがん予防
1. がんの基礎知識
2. がんの診断と治療
3. がんの原因
ナンバー１はたばこ？
4. がんから自分を守るには？

●時間：約63分
●企画・制作：日本対がん協会

## 【わくわく運動レク 高齢者向けプログラム】…１枚

作業療法士・介護療法士・音楽療法士など、５分野の専門家が共同開発したＤＶＤです。

リズムに合わせて、歌を歌いながら楽しく適度な運動ができます。

- 時間：全58分
- 企画：日総研グループ
- 製作年：2013年

≪内容≫

①高齢者口腔体操（11分）
　首、肩、顔、嚥下運動、早口言葉　ほか
②高齢者ボール体操（16分）
　肩の上下、手拍子キャッチ　ほか
③高齢者リズム体操（練習用9分+実践用6分）
　初級・中級・上級、ミックス初級・上級
④高齢者音楽体操（練習用10分+実践用8分）
　首の回旋、足踏み腕振り交差　ほか
⑤体操レク上級編（5分）
　音楽体操、ボール＆音楽体操

# ウォーキングPRグッズ

ウォーキングの実践を通じて公衛協活動をPRする際にご活用ください。

## 【ウォーキングPR用ベスト】…５１枚

（前）　（後）

●フリーサイズ

## 【ウォーキングPR用腕章】…４６枚

●サイズ：9×44(cm)

## 【ロードカウンター】…４台

全県共通事業(重点メニュー)の「公衛協発ウォーキング事業」を実施する際に、路上の距離を計測し、ウォーキングコースを設定するのにご活用いただけます。

## 【誘導用旗】…３１本

●材　質：発水性ナイロンタフタ
●サイズ：45×50(cm)
●旗棒長：88(cm)

## 脱煙支援キット：実験キット

### 【スモーカライザー】…１台

息を吹き込むだけで、呼気中の一酸化炭素濃度を測定することができます。
数値が表示され、喫煙者と非喫煙者の違いがよく分かるため、脱煙意識を高めるのに効果的です。

●サイズ：4.2×7.4×11.3(cm)

## 脱煙支援キット：パネル

### 【喫煙と病気パネル】…１セット

喫煙や副流煙が起因して起こる病気を、衝撃的な写真を用いて解説しています。

●サイズ：A1(84×59cm)
●1セット：6枚組

≪内容≫
①たばこは“細胞攻撃型多弾頭ミサイルだ”
②喫煙と無症候性脳梗塞（ＳＣＩ）
③喫煙と炭肺症
④喫煙と腹部大動脈瘤
⑤喫煙と肺がん
⑥禁煙にチャレンジ

### 【たばこパネル】…１セット

たばこのけむりの正体、がんとの関係、女性の体への影響など、さまざまな視点から解説したパネルです。

≪内容≫
①たばこの仕掛け
②たばこのけむりの正体
③喫煙とがん
④喫煙と心臓病
⑤喫煙と生活習慣病
⑥喫煙と妊婦
⑦健康を害する受動喫煙
⑧⑨リセット・依存・禁煙法①②

●サイズ：A1(84×59cm)
●1セット：9枚組

# 脱煙支援キット：紙芝居

## 【たばこ　すうたらあかん】…１組

大好きなおじさんが、たばこのせいで肺がんになってしまいます。実話にもとづく、感動の最優秀作品です。

## 【たばこはやめて！】…１組

お父さんが吸うたばこのせいで、時々仲が悪くなる勝一くん一家。家族がいつも仲良しでいるために、犬のさくらが奮闘するお話です。

## 【あるタバコの探検】…１組

なぜ、僕は嫌がられるんだろう？タバコが自分の害と迷惑について調べる旅に出掛けます。人間に「害に気付いて！」と訴えかける物語です。

- サイズ：B4版（38×26）
- 製作年：平成15年
- 製作者：特定非営利活動法人
  「子どもに無煙環境を」推進協議会
- 対象：幼児～小学生低学年

## 【みーちゃんとたばこのけむり】…１組

受動喫煙防止とその保護者への禁煙の動機付けを目的に作成された紙芝居です。子ネコのみーちゃんが、お父さんのたばこの煙のせいで、咳が出たり、頭が痛くなって、困ってしまいます。
しかし、最後はみーちゃんの必死の説得でお父さんもタバコを吸うことをやめるというお話です。

- サイズ：A3版
- 製作者：山形県置賜保健企画課
- 対象：幼児～小学生低学年

## 【王さまがたばこをやめた日】…１組

ヘビースモーカーな王さまがいました。けむりで顔は見えず、子ども達に嫌われてしまいました。子ども達に好かれるために王さまはたばこをやめる決心をしました。
ヘビースモーカーの王さまが、世界一子どもたちに好かれる王さまになるため、たばこを止めるまでのお話しです。




- サイズ：A3版
- 製作者：「子どもに無煙環境を」
  推進協議会
- 対象：幼児～小学生低学年

# 防災・減災学習キット

## 【災害ごみきいちゃんカルタ】…１セット

災害ごみの処分方法や注意点などを学べるカルタです。

たくさんの札があるため、目的に合った札を使いながら遊んでもらうことができます。

●製作：和歌山県 環境生活部 環境政策局
循環型社会推進課

## 【騒音計】…１個

防災イベント等で大声大会をする際に活用できます。最大音量を表示することができるので、計測も容易です。

※三脚等、騒音計を固定するものについては、各団体でご用意ください。

## 【防災かるたあぶにゃーで広島県】…１組

防災をテーマにしたカルタで、内容によって色分けしており、自助・共助・公助のどれに当てはまるかもわかるようになっています。

カルタの裏には解説が記載されており、理解もしやすいです。

またカルタの読みは、広島の方言（備後弁）になっています。

●サイズ：取札 A5/読札 A6 各104枚 ●対象：子ども～大人
●製作者：脱温暖化福山中央地域協議会

## 【もくもくおおきなくも】…１組

＜あらすじ＞

幼児～小学校低学年を対象にした防災紙芝居です。川の急な増水や、かみなり、竜巻などの急な天気の変化から、どのように身を守るかをわかりやすく説明しています。

●サイズ：A3(30×42cm) ●製作者：気象庁 仙台管区気象台
●対 象：幼児～小学生低学年

## 【はるかぜちゃんといこう】…１組

＜あらすじ＞

幼児～小学校低学年を対象にした防災紙芝居です。地震が発生した時にどのような行動をとったらよいかを、主人公である「はるかぜちゃん」という女の子やかわいらしいキャラクターが紹介する紙芝居です。

●サイズ：A3(30×42cm) ●製作者：市民団体かすみん
●対 象：幼児～小学生低学年

## 【つなみからにげよう】…１組

＜あらすじ＞

幼児～小学校低学年を対象にした防災紙芝居です。主人公の「うさぎさん」と「ねこくん」が、幼稚園で地震に遭い、避難する様子を描いた紙芝居です。地震が起きたときの身の守り方や、津波の仕組みと危険性をわかりやすく説明しています。

●サイズ：A3(30×42cm) ●製作者：気象庁 仙台管区気象台
●対 象：幼児～小学生低学年

## 【みんなで減災はじめの一歩】…各１枚

「家具の転倒防止」「非常持ち出し品」をテーマに防災に関する知識が、５分程度で簡潔にまとめられています。２枚組のため、片方だけの貸し出しも可能です。

≪内容≫
①家具の転倒防止対策
（4分26秒）
②非常持ち出し品
（4分55秒）

●製作者：広島県危機監　みんなで防災推進課

## 【災害から身をまもる】…１枚

近年頻発する風水害などに関する小・中学生向けの防災教育動画です。

動画の前半では、近年の大規模災害の映像やTEC-FORCEの活動について、後半では、ハザードマップ、避難情報、マイ・タイムラインなどについて学ぶことができます。（動画時間：10分）

●製作：国土交通省　●動画時間：10分

## 【水防団の神様～山からの知らせ～】…１枚

子どもたちが土砂災害が起きた際の危ない場面を知って、命を守るための行動と普段からの備えについて学べる動画です。

●製作：国土交通省　●動画時間：12分30秒

## 【洪水から身を守るには】…１枚

子どもたちが水害が起きた際の危ない場面を知って、命を守るための行動と普段からの備えについて学ぶことができます。（動画時間：24分）
※災害対策基本法改正前に作成されたため、「避難勧告」「避難指示（緊急）」の表現が残っております。使用の際には、ご注意ください。

●製作：国土交通省　●動画時間：24分

# その他

## 【折りたたみ式カタログスタンド】…１台

イベントでチラシやパンフレットを配布するときにご活用ください。

折りたたむとコンパクトに収納できます

A4 サイズが 5 段収容できます。

●サイズ　収納時：幅25×奥29.5×高さ35(cm)
　　設置時：幅25×奥29.5×高さ143(cm)

## 【イーゼルスタンド】…３台

イベントでパネルを展示する際にご活用ください。
（適用ボードサイズ：最大105cm）

●サイズ　高さ：約150(cm)
　　横幅：約50(cm)

## 【カンバッジ作成マシン】…１台　　対応バッジサイズ：37mm・75mm

説明動画あります！

オリジナルのノベルティを作成できます。イベントで配布するノベルティにお困りの際にご活用下さい。
※貸し出しは本体のみです。消耗品のバッジ部分は利用者様で手配をお願いします。

### 貸し出し内容

バッジマシーンＳ

アタッチメント
37mm・75mm

カッター
37mm・75mm

どなたでも簡単に操作できる手軽さが魅力のカンバッジマシーンです。アタッチメントを取り替えることで、サイズの異なるバッジが作成できます。
デザインは普通コピー用紙（厚さ0.1～0.13mm）に準備して、カッターで切り取って利用します。

▲説明動画リンク

### ～利用者様で用意して頂く消耗品～

■バッジパーツＳ・Ｌ用
（37mmまたは 75mm）

【販売元】
興亜産業株式会社
http://www.koa-sangyo.com/
参考価格
安全ピン型 37mm　100 個　約 2260 円
　　75mm　100 個　約 3580 円

# その他

## 【ガチャガチャマシン】…2台　　対応カプセルサイズ：48mm～75mm

●サイズ：31×37×54(cm)
●重さ　約4.5kg

　マシン本体に、専用コインを入れてレバーを回すと
カプセルが出てきます。
専用コインと空カプセル（48mmサイズ）も、本体と
一緒に貸し出しします。（各100個）
カプセルの中身は、利用者様でご準備ください。
【例】缶バッジ・花のたね　など

【付属物】
　カプセル（48mmサイズ）
　専用コイン
　カギ（本体ふた用・コインケース用）

**説明動画あります！**

▲説明動画リンク

カプセルと専用コインは、回収のうえ返却をお願いします！

## 【モバイルフォトプリンター】…1台

　スマホやデジカメで撮った写真をその場で印刷できる、モバイルフォトプリンターです。本体に簡易的なアクセスポイントを内蔵しているので、Wi-Fi環境のない場所でも、スマホからダイレクトにプリント可能。（事前に専用アプリのダウンロードが必要です。）
メモリーカードやUSBフラッシュメモリーをダイレクトに接続したり、USBケーブルをつないで画像を印刷することもできます。

●サイズ：180.6×135.9×63.3mm
●重さ：約680g
●メーカー/機種：Canon/CP1300

【提供物】※1回の貸し出しにつき1箱

■カラーインク/ペーパーセット
（Lサイズ36枚分）Canon KL-36IP

# その他

## 【シャボン玉製造機】…１台

お子様が大好きなシャボン玉。電動で楽チンなシャボン玉製造機です。
自転車発電と組み合わせての使用をおすすめします。

●サイズ18×11×12(cm)
●重さ　約0.7kg

シャボン玉液は利用者様でご準備ください。

## 【WEBカメラ】…１３台

カメラが内臓されていないパソコンでも接続するだけでリアルタイムで映像を転送・配信できます。
接続は付属USBをつなぐだけで簡単にできます。

●メーカー/機種：Logicool/C925e
●重さ：200g

## 【恐竜的あてセット】…３セット

恐竜をモチーフにした的あてゲームができるセットです。恐竜の口の中にボールが入ると、恐竜が鳴き、煙を出します。
環境・健康に関するクイズなどと組み合わせてご利用ください。

【セット内容】
恐竜　２つ
空気砲　４つ
スポンジボール　多数

【活用例】
クイズを設置し、正しいものにあてたときのみ恐竜が鳴くようにする。

## 【アラカルタＢＯＸ】…１台

【使用例】
①いくつかのミッション（課題）を設定する
②各ミッションに番号（①～⑤など）を設定する
③②の番号が書かれたカードを箱の中に入れておく
④イベント会場等で、来場者に箱の中から番号が書かれたカードを引いてもらい、その番号のミッションを実行してもらう

## 【意思表示カード】…１セット

【使用例】
出前講座等で3択のクイズを行う際に、自分の考えを表すために用いる。
一度に全員から解答を得られるため、理解度の確認や、未解答の抑止に役立つ。



３色　各40枚

# その他

## 【紙芝居舞台 B4版】…３台

B4サイズ対応

## 【紙芝居舞台 A3版】…１台

A3サイズ対応

## ～パネル～

【ゴミュニティグッズ】
○ 祭りのごみダイエット作戦 PR パネル・・ 2

【リサイクルキット】
○ トレー・ボトルのリサイクルパネル・・・ 3
○ 牛乳パック工作パネル・・・・・・・・・・ 3
○ 新聞紙工作パネル・・・・・・・・・・・・ 3
○ 広島県のごみの現状パネル・・・・・・・・ 4
○ ふろしきの包み方パネル・・・・・・・・・ 5
○ ３Ｒパネル・・・・・・・・・・・・・・・ 5
○ かんたん３Ｒパネル・・・・・・・・・・・ 5
○ 循環型社会パネル・・・・・・・・・・・・ 5

【海ごみ学習キット】
○海ごみ削減啓発パネル・・・・・・・・・・10

【水辺教室・海辺教室キット】
○ 指標生物パネル・・・・・・・・・・・・・12

【脱温暖化推進キット】
○ 山野草を食べよう！
～これ食べられる？春編～・・・・22
○ コンポストのひみつ・・・・・・・・・・・22
○ 誤解の多い省エネ術パネル・・・・・・・・23
○ 温暖化防止啓発パネル・・・・・・・・・・23
○ 広島県の温暖化影響パネル・・・・・・・・23
○ 省エネ家電パネル・・・・・・・・・・・・23
○ CASA パネル・・・・・・・・・・・・・・23
○ 温暖化写真パネル・・・・・・・・・・・・23
○ 健康快適リフォームのすすめ・・・・・・・24

【食の学習キット】
○ 食品ロス削減啓発パネル・・・・・・・・・31

【食の学習キット】
○ 食品ロス削減啓発ポスターパネル・・・・31
○ 今日から実践！食品ロス削減パネル・・・31
○ てばかりパネル・・・・・・・・・・・・・31
○ 食品ロスタイプ診断パネル・・・・・・・・31

【健康づくりキット】
○ 大腸がんクイズラリーパネル・・・・・・36
○ 大腸がん検診受診勧奨パネル・・・・・・36
○ がん検診受診勧奨パネル・・・・・・・・36
○ がん検診ポスターパネル・・・・・・・・36
○ 生活習慣パネル・・・・・・・・・・・・36
○ フレイル予防パネル・・・・・・・・・・37
○ お口の健康啓発パネル・・・・・・・・・37
○ 目の健康啓発パネル・・・・・・・・・・37
○ 耳の健康啓発パネル・・・・・・・・・・37
○ 睡眠と健康パネル・・・・・・・・・・・37

【脱塩支援キット】
○ 喫煙と病気パネル・・・・・・・・・・・43
○ たばこパネル・・・・・・・・・・・・・43

## ～紙芝居～

【リサイクルキット】

○ あきかんカン太くん・・・・・・・・・・・6
○ はるのたからもの・・・・・・・・・・・・6
○ てんぐのげた・・・・・・・・・・・・・・6

【海ごみ学習キット】

○ レジぶくろベンリーくんのたび・・・・・11
○ うみのまんまるえがお・・・・・・・・・11
○ うみがめマリンの大冒険・・・・・・・・11
○ 海岸のごみとプラスチックのお話・・・・11
○ うらしまじろう・・・・・・・・・・・・11
○ プラごみおばけがあらわれた！・・・・・11

【水辺教室・海辺教室キット】

○ アマモのもりへのぼうけん・・・・・・・13
○ 藻場はみんなのたからもの！・・・・・・13
○ 川はみんなのたからもの！・・・・・・・13
○ 干潟はみんなのたからもの！・・・・・・13
○ サンゴ礁はみんなのたからもの！・・・・13
○ アユを知っておいしく食べよう！・・・・13

【脱温暖化推進キット】

○ 2050 年のシンデレラ・・・・・・・・・25
○ ハチドリのひとしずく・・・・・・・・・25
○ ゆっきーに会いたい・・・・・・・・・・25
○ ボク、まだ使えるよ・・・・・・・・・・25
○ 夢が教えてくれたもの・・・・・・・・・25
○ ミドリちゃんのたび・・・・・・・・・・25
○ e 家族は e マーク！・・・・・・・・・・26
○ もったいないのウラ・オモテ・・・・・・26
○ 都市水没物語・・・・・・・・・・・・・26
○ ちきゅうがおねつだ！・・・・・・・・・26
○ ハルナのちから・・・・・・・・・・・・26
○ かぐや姫　そのあと・・・・・・・・・・26

【食育キット】

○ みんなでおいしくいただきます！・・・・32
○ すっきりんごちゃんとくわずぎらい王子・32
○ ばっかり王子とのこしま仙人・・・・・・32
○ もぐもぐもぐ～おいしいやん～・・・・・32
○ わらしべ長者　そのあと・・・・・・・・32
○ 環ちゃんと省太ちゃんの
　　もったいない！食品ロスの話・・・32
○ ネオニコチノイド系農薬ってなあに？・・33
○ お家のなかのネオニコチノイド？・・・・33

【健康づくりキット】

○ よふかしおにとはやねちゃん・・・・・・39
○ はみがきはだいじだね・・・・・・・・・39

【脱塩支援キット】

○ たばこ　すうたらあかん・・・・・・・・44
○ たばこはやめて・・・・・・・・・・・・44
○ あるたばこの探検・・・・・・・・・・・44
○ みーちゃんとたばこのけむり・・・・・・44
○ 王さまがたばこをやめた日・・・・・・・44

【防災・減災学習キット】

○ もくもくおおきなくも・・・・・・・・・45
○ はるかぜちゃんといこう・・・・・・・・45
○ つなみからにげよう・・・・・・・・・・45

## ～DVD～

【リサイクルキット】


○ ど～なる？こ～なる！リサイクル・・・・7
○ ベール品質とは？ / 分別排出のポイント・・7
○ プラスチックとわたしたちの暮らし・・・7
○ ガラスびん３Ｒ作戦
ペンギン南極へ帰る・・・・7
○ 大好き！ガラスびん・・・・・・・・・・7
○ クイズで学ぼう！
ＰＥＴボトルリサイクル・・・・7
○ 牛乳パックン探検隊・・・・・・・・・・8
○ 知ってほしい　ペットボトルのこと・・・8
○ 今日からはじめよう　あき缶のリサイクル
・無限リサイクルの秘密・・・8
○ ぐるぐるリサイクル家族・・・・・・・・8
○ ふろしきレシピ・・・・・・・・・・・・8


【脱温暖化推進キット】


○ 見直そう　わたしたちのくらし・・・・・27
○ 誰でもできるエコ運転・・・・・・・・・27
○ いま、私たちにできること・・・・・・・27
○ セヴァン・スズキ　92 伝説のスピーチ・・27
○ オリンパス　地球温暖化の目撃者
～岩合光昭スペシャル～ダイジェスト版・・27
○ 地球温暖化シミュレーション・・・・・・28
○ 葉っぱのハルムのぐるぐるエコ教室・・・28
○ 気候変動への挑戦・・・・・・・・・・・28


【食育キット】


○ 魅力いっぱい！野菜のある食卓・・・・・34
○ 楽しい食育！
～お口の体操とホネホネダンス～・・・34
○ 高齢期は食べ盛り
～正しい地域で老化を防ぐ～・・・34
○ 食生活のこと考えてみた・・・・・・・・34
○ 食育の時間＋・・・・・・・・・・・・・35


【健康づくりキット】


○ がんって、なに？いのちを考える授業・・40
○ がん教育アニメ教材
よくわかる！がんの授業・・・40
○ がんちゃんの冒険・・・・・・・・・・・40
○ Dr. 奥仲の熱血出前授業・・・・・・・・・40
○ わくわく運動レク
高齢者向けプログラム・・・41


【防災・減災学習キット】


○ みんなで減災はじめの一歩・・・・・・・46
○ 災害から身を守る・・・・・・・・・・・46
○ 水防団の神様～山からの知らせ～・・・・46
○ 洪水から身を守るには・・・・・・・・・46

令和７年度

# 学習教材貸出事業　実施要領

## １．目的

環境学習や健康学習、防災・減災などに関するグッズを貸し出すことにより、地域や学校における体験的な学習活動やイベント等での活動を推進することを目的としています。

## ２．借用方法

**① 事前予約申し込み**

まずは事前に電話で空き状況をご確認いただき、事前予約申し込みをお願いします。

**② 申し込み**

グッズの空き状況が確認できたら、『グッズ借用申込書（様式１）』に必要事項を記入のうえ、郵送・FAX・メールのいずれかでご提出ください。

事前予約後１週間以内にご提出ください。**借用申込書の提出がない場合、貸出ができません。**

**③ 貸し出し**

『グッズ借用申込書（様式１）』を受理し、グッズを貸し出します。

**＊貸し出しは無料です。**
**＊貸し出し期間は、特別な場合を除き２週間を限度とします。**
**＊グッズの引渡しは、当協会もしくは東部支所（福山市山手町５丁目32番26号）で行います。難しい場合は宅配でも対応しますので、別途ご相談ください。**
**※宅配の場合、貸し出し時の送料は当協会が負担しますが、返却時の送料は利用者負担となります。**
**※県外の方への貸し出しの場合、貸し出し・返却に係る送料は利用者負担となります。**

**④ 返却**

グッズ利用後は、速やかにご返却ください。
**※借用期間は厳守してください。**
**※グッズが汚れた場合は、きれいに洗って乾かしてからご返却ください。**
**※グッズが破損した場合は、速やかにご連絡ください。**

**⑤ 報告**

◆グッズ利用後は、『グッズ利用報告書（様式２）』に必要事項をご記入のうえ、グッズ返却時もしくは、郵送・FAX・メールのいずれかでご提出ください。
◆イベントや学習会のチラシや資料、グッズ利用の様子が分かる写真等がありましたら、併せてご提供ください。

## ３．貸し出しグッズについて

貸し出ししているグッズは以下のとおりです。
当協会ホームページ（https://www.kanhokyo.or.jp/?page_id=9998）でも紹介しています。

### 環 境

◆ゴミュニティグッズ（はんてん、ごみ箱、パネル　など）　14 種類
◆リサイクルキット（パネル、ＤＶＤ、サンプルセット　など）　31 種類
◆紙漉きキット（紙漉き体験に必要なグッズ　など）　5 種類
◆海ごみ学習キット（パネル、紙芝居　など）　9 種類
◆水辺教室・海辺教室キット（網、バット、紙芝居　など）　12 種類
※別途、テキスト「広島県の水生生物」を、有料（￥200/冊）で提供できます。
◆自然と遊ぶキット（虫めがね、火起こしセット　など）　6 種類
◆自然エネルギー実験キット（風力発電キット　など）　5 種類
◆脱温暖化推進キット
○体験キット（自転車発電機、手回し発電機　など）　36 種類
○パネル　7 種類
○紙芝居　17 種類
○ＤＶＤ　8 種類
○ＰＲグッズ（はんてん、のぼり　など）　9 種類
◆書籍（自然、動物、環境教育　など）　28 種類

### 健 康

◆食の学習キット（カードゲーム、紙芝居、ＤＶＤ　など）　26 種類
◆健康づくりキット　23 種類
◆脱煙支援キット（測定器、パネル、紙芝居　など）　8 種類
◆ウォーキングＰＲグッズ（ベスト、誘導旗　など）　4 種類

### その他

◆防災・減災学習キット（紙芝居　など）　10 種類
◆その他（カンバッジ作成マシン、ガチャガチャマシン　など）　16 種類

## ４．利用に関する注意事項

○返却期日は厳守してください。期日までに返却できない場合は必ずご連絡ください。
○グッズは大切に取り扱ってください。万が一、故意または重大な過失により損傷または亡失した場合は、現物弁償をお願いすることがあります。損傷や亡失を確認した際は、速やかにご連絡ください。
○グッズが汚れた場合は、きれいに洗って乾かしてからご返却ください。

【問い合わせ／提出先】
（一財）広島県環境保健協会　地域活動支援センター　担当：吉井
〒730-8631 広島市中区広瀬北町９－１
TEL：082（293）1512　　FAX：082（293）1524
E-mail：chiiki-c@kanhokyo.com

（様式１）

# 学習教材貸出事業　グッズ借用申込書

年　　月　　日

一般財団法人広島県環境保健協会
地域活動支援センター長

【氏名】

【団体名】

【住所】〒

【電話番号】

次のとおり申し込み致します。

| | | |
|---|---|---|
| 借用期間 | 年　月　日（　）～　年　月　日（　） | |
| 使用日 | 年　月　日（　） | |
| 受渡し場所 | 本部　・　東部支所　・　宅配　（当てはまるものに〇をつけてください） | |
| 返却場所 | 本部　・　東部支所　・　宅配　（当てはまるものに〇をつけてください） | |
| 借用グッズ（個数も記入） | グッズ名 | 数量 |
| | | |
| | | |
| | | |
| | | |
| | | |
| | | |
| | | |
| | | |
| 使用目的（行事名など） | ＊行事の名称、目的や対象者など、分かる範囲でご記入ください。 | |

| | | | | | |
|---|---|---|---|---|---|
| 受付日 | | 貸出月日 | | 返却月日 | |

（様式２）

# 学習教材貸出事業　グッズ利用報告書

年　　月　　日

一般財団法人広島県環境保健協会
地域活動支援センター長

【氏名】

【団体名】

【住所】〒

【電話番号】

次のとおり報告致します。

| | |
|---|---|
| 借　用　期　間 | 年　　月　　日（　　）～　　年　　月　　日（　　） |
| 使　　用　　日 | 年　　月　　日（　　） |
| 使　用　目　的<br>（行事名など） | |
| 実　施　場　所 | |
| 対象者・人数 | 対象者：　　人数：　　人 |
| 実　施　状　況<br> <br> | ＊どのようにグッズを利用したか、プログラムの内容などを具体的にご記入ください。<br>＊グッズを使用している様子が分かる写真を添付してください!! |
| その他要望など | ＊追加して欲しいグッズなどありましたらご記入ください。 |

（写真データがある場合は、別途 CD-ROM などで送っていただくか、
E-mail（chiiki-c@kanhokyo.com／jumpei.yoshii@kanhokyo.com）でお送りください。）

【学習教材貸出事業】 貸し出しグッズ一覧

一般財団法人広島県環境保健協会
地域活動支援センター

〒730-8631　広島市中区広瀬北町9-1
TEL：082-293-1511（代表）
：082-293-1512（直通）
FAX：082-293-1524

発行：
2025年6月